



**INFORMACJA**  
**O STANIE REALIZACJI ZADAŃ OŚWIATOWYCH**  
**GMINY – MIASTO TOMASZÓW MAZOWIECKI**  
**ZA ROK SZKOLNY 2016/2017**

## SPIS TREŚCI

I.	WSTĘP.....	3
II.	PODSTAWOWE DECYZJE PRAWNE I STRATEGICZNE .....	4
III.	SIEĆ SZKÓŁ I PLACÓWEK.....	5
IV.	KADRA NAUCZYCIELSKA .....	11
V.	WARUNKI KSZTAŁCENIA I ZARZĄDZANIE MIENIEM SZKOLNYM.....	15
VI.	BAZA SPORTOWA PUBLICZNYCH PLACÓWEK OŚWIATOWYCH.....	19
VII.	PROCES NAUCZANIA I WYRÓWNYWANIA SZANS EDUKACYJNYCH.....	21
VIII.	WYNIKI UCZNIÓW ZE SPRAWDZIANÓW I EGZAMINÓW ZEWNĘTRZNYCH.....	35
IX.	WYNIKI NADZORU PEDAGOGICZNEGO .....	53
X.	FINANSOWANIE OŚWIATY .....	56
XI.	PODSUMOWANIE.....	62

## I. WSTĘP

Niniejszy raport o stanie realizacji zadań oświatowych Gminy – Miasto Tomaszów Mazowiecki jest sprawozdaniem informującym o działalności szkół i przedszkoli, w tym o efektach kształcenia oraz działań organu prowadzącego w roku szkolnym 2016/2017. Obowiązek sporządzenia informacji o realizacji zadań oświatowych wynika z art. 5a ust.4 ustawy z dnia 7 września 1991 roku o systemie oświaty (Dz. U. z 2016 r. poz. 1943, ze zm.):

*„Organ wykonawczy jednostki samorządu terytorialnego w terminie do dnia 31 października przedstawia organowi stanowiącemu jednostki samorządu terytorialnego informację o stanie realizacji zadań oświatowych tej jednostki za poprzedni rok szkolny, w tym o wynikach:*

*1) sprawdzianu, egzaminu gimnazjalnego, egzaminu maturalnego i egzaminu potwierdzającego kwalifikacje w zawodzie, z uwzględnieniem działań podejmowanych przez szkołę nakierowanych na kształcenie uczniów ze specjalnymi potrzebami edukacyjnymi, w szkołach tych typów, których prowadzenie należy do zadań własnych jednostki samorządu terytorialnego;*

*2) nadzoru pedagogicznego sprawowanego przez kuratora oświaty lub właściwego ministra w szkołach i placówkach tych typów i rodzajów, których prowadzenie należy do zadań własnych jednostki samorządu terytorialnego.”*

Zgodnie z art. 5 ust. 7 ustawy z dnia 7 września 1991 roku o systemie oświaty do zadań organu prowadzącego szkołę lub placówkę należy w szczególności:

1) zapewnienie warunków działania szkoły lub placówki, w tym bezpiecznych i higienicznych warunków nauki, wychowania i opieki;

1a) zapewnienie warunków umożliwiających stosowanie specjalnej organizacji nauki i metod pracy dla dzieci i młodzieży objętych kształceniem specjalnym;

2) wykonywanie remontów obiektów szkolnych oraz zadań inwestycyjnych w tym zakresie,

3) zapewnienie obsługi administracyjnej, w tym prawnej, obsługi finansowej i obsługi organizacyjnej szkoły lub placówki,

4) wyposażenie szkoły lub placówki w pomoce dydaktyczne i sprzęt niezbędny do pełnej realizacji programów nauczania, programów wychowawczych, przeprowadzania sprawdzianów i egzaminów oraz wykonywania innych zadań statutowych,

5) wykonywanie czynności z zakresu prawa pracy w stosunku do dyrektora szkoły lub placówki.

## II. PODSTAWOWE DECYZJE PRAWNE I STRATEGICZNE

1. W roku szkolnym 2016/2017 realizowano szereg zadań o charakterze planistycznym, analitycznym i sprawozdawczym. Trzykrotnie przygotowano i przekazano dane do Systemu Informacji Oświatowej wg stanu na 10 września, 30 września i 31 marca.

W okresie od 1 września 2016 r. do 31 sierpnia 2017 r. Wydział Edukacji przygotował projekty następujących dokumentów:

- 1) 19 uchwał Rady Miejskiej Tomaszowa Mazowieckiego,
- 2) 24 zarządzeń Prezydenta Miasta Tomaszowa Mazowieckiego

2. Najważniejsze działania strategiczne w roku szkolnym 2016/2017 to:

1) wprowadzenie reformy systemu oświaty:

- dostosowanie sieci szkół podstawowych i gimnazjów do nowego ustroju szkolnego ( przygotowanie uchwały w sprawie projektu dostosowania sieci szkół podstawowych i gimnazjów, prowadzonych przez Gminę – Miasto Tomaszów Mazowiecki, do nowego ustroju szkolnego, pozytywnie zaopiniowanej przez Łódzkiego Kuratora Oświaty, uchwały w sprawie dostosowania sieci Szkół podstawowych i gimnazjów, prowadzonych przez Gminę – Miasto Tomaszów Mazowiecki, do nowego ustroju szkolnego pozytywnie zaopiniowanej przez Łódzkiego Kuratora Oświaty ),

- podjęcie działań mających na celu przyjęcie niektórych uczniów klas III i VI do szkół podstawowych powstałych w wyniku przekształcenia gimnazjów tj.: do Szkoły Podstawowej nr 9 im. ks. Jana Twardowskiego, Szkoły Podstawowej nr 3 im. Józefa Piłsudskiego i Szkoła Podstawowa nr 11;

- zorganizowanie świetlic w nowopowstałych szkołach: w Szkole Podstawowej nr 3 im. Józefa Piłsudskiego, Szkole Podstawowej nr 9 im. ks. Jana Twardowskiego i Szkole Podstawowej nr 11;

- utworzenie w następujących szkołach podstawowych: w Szkole Podstawowej nr 1 im. Aleksandra Kamińskiego, Szkole Podstawowej nr 7, Szkole Podstawowej nr 8, Szkole Podstawowej nr 12 im. Jana Pawła II, Szkole Podstawowej nr 13 Pomnik Tysiąclecia Państwa Polskiego, Szkole Podstawowej nr 14 pracowni fizyczno – chemicznych

- dostosowanie toalet dla młodszych uczniów w Szkole Podstawowej nr 3 im. Józefa Piłsudskiego, Szkole Podstawowej nr 9 im. ks. Jana Twardowskiego i Szkole Podstawowej nr 11,

- zakup wyposażenia dla uczniów klas młodszych w nowopowstałych szkołach podstawowych,

2) powołanie komisji i przeprowadzenie postępowań egzaminacyjnych dla 10 nauczycieli ubiegających się o awans zawodowy na stopień nauczyciela mianowanego.

### III. SIEĆ SZKÓŁ I PLACÓWEK

#### Organizacja jednostek oświatowych prowadzonych przez Gminę - Miasto Tomaszów Mazowiecki w roku szkolnym 2016/2017

Gmina - Miasto Tomaszów Mazowiecki jest organem prowadzącym dla następujących placówek oświatowych :

- a) 6 zespołów szkolno - przedszkolnych, w skład których wchodzi: szkoła podstawowa i przedszkole,
- b) 3 samodzielnych gimnazjów,
- c) 1 zespołu szkół, w skład którego wchodzi: szkoła podstawowa i gimnazjum,
- d) 1 zespołu szkół, w skład którego wchodzi: przedszkole, szkoła podstawowa i gimnazjum,
- e) zespołu przedszkolnego, w skład którego wchodzi 3 przedszkola.

**Tabela 1.** R - oddział rewalidacyjny sp – oddział specjalny \* - w tym zwoln.lek, urlop macierz.

Lp.	Zespół/Szkoła/ Przedszkole	Placówka wchodząca w skład zespołu	Uczniowie / Wychowankowie	Oddziały	Etaty pedagog.	Etaty admin.- obsł.	Etaty na kuchni + intendent
1	Zespół Szkolno - Przedszkolny nr 1	Szkoła Podstawowa nr 13 Pomnik Tysiąclecia Państwa Polskiego	452	21	42,87	9,50	3,50
		Przedszkole nr 16	99	4	7,48	7,00	3,00
			<b>551</b>	<b>25</b>	<b>50,35</b>	<b>16,50</b>	<b>6,50</b>
2	Zespół Szkolno - Przedszkolny nr 2	Szkoła Podstawowa nr 12 im. Jana Pawła II	683	30	64,51	25,25	6,00
		Przedszkole nr 5	100	4	8,45	5,50	4,00
		Przedszkole nr 7	119	5	12,09	7,00	4,00
		Przedszkole nr 19	124	5	10,64	6,50	5,00
			<b>1026</b>	<b>44</b>	<b>95,69</b>	<b>44,25</b>	<b>19,00</b>
3	Zespół Szkolno - Przedszkolny nr 3	Szkoła Podstawowa nr 7	182	10	20,76	8,00	2,00
		Przedszkole nr 9 im. Jana Pawła II	64	3	5,00	3,00	2,50
			<b>246</b>	<b>13</b>	<b>25,76</b>	<b>11,00</b>	<b>4,50</b>
4	Zespół Szkolno - Przedszkolny nr 4	Szkoła Podstawowa nr 1 Im. Aleksandra Kamińskiego	787	36	70,68	19,50	5,00
		Przedszkole nr 14	148	6	12,13	10,00	4,00
		Przedszkole nr 20	115	5	11,17	7,00	4,00
			<b>1050</b>	<b>47</b>	<b>93,98</b>	<b>36,50</b>	<b>13,00</b>

Lp.	Zespół/Szkoła/ Przedszkole	Placówka wchodząca w skład zespołu	Uczniowie / Wychowankowie	Oddziały	Etaty pedagog.	Etaty admin.- obsł.	Etaty na kuchni + intendent
5	Zespół Szkolno - Przedszkolny nr 5	Szkoła Podstawowa nr 8	274	14	35,97	12,70	5,00
		Przedszkole nr 8	122	5	10,32	7,00	4,00
			<b>396</b>	<b>19</b>	<b>46,29</b>	<b>19,70</b>	<b>9,00</b>
6	Zespół Szkolno - Przedszkolny nr 6	Szkoła Podstawowa nr 14	547	25	50,94	10,50	5,50
		Przedszkole nr 2	100	4	8,77	6,00	4,00
		Przedszkole nr 11	122	5	10,23	6,88	5,00*
			<b>769</b>	<b>34</b>	<b>69,94</b>	<b>23,38</b>	<b>14,50</b>
7	Zespół Przedszkolny	Przedszkole nr 3	124	5	9,74	8,00	4,00
		Przedszkole nr 12	146	6	11,60	8,00	4,00
		Przedszkole nr 17	105	4+2sp	14,06	12,05	3,00
			<b>375</b>	<b>15+2sp</b>	<b>35,40</b>	<b>28,05</b>	<b>11,00</b>
8	Zespół Szkół nr 8	Gimnazjum nr 8	128	6	39,94	10,00	3,00
		Szkoła Podstawowa nr 6	288	14			
		Przedszkole nr 10	71	3	4,40	3,50	2,00
			<b>487</b>	<b>23</b>	<b>44,34</b>	<b>13,50</b>	<b>5,00</b>
9	Zespół Szkół nr 4	Gimnazjum nr 4	394	16	106,49	49,13	6,00
		Szkoła Podstawowa nr 10	644	29			
			<b>1038</b>	<b>45</b>	<b>106,49</b>	<b>49,13</b>	<b>6,00</b>
10	Gimnazjum nr 3 im. Józefa Piłsudskiego		404+11R	15+3R	46,92	11,00	2,00
11	Gimnazjum nr 6 im. ks. Jana Twardowskiego		266	12	35,60	10,00	2,50
12	Gimnazjum nr 7		484	18	48,28	16,00	6,00*
<b>Łącznie:</b>			<b>7092+11R</b>	<b>310+2sp+3R</b>	<b>699,04</b>	<b>279,01</b>	<b>99,00</b>

<b>Szkoły</b>	<b>3857</b>	<b>179</b>	<b>562,96</b>	<b>181,58</b>	<b>46,50</b>
<b>Gimnazja</b>	<b>1676+11R</b>	<b>67+3R</b>			
<b>Przedszkola</b>	<b>1559</b>	<b>64+2sp</b>	<b>136,08</b>	<b>97,43</b>	<b>52,50</b>

***Tabela 2: Wskaźniki dotyczące szkół i przedszkoli publicznych***

Lp	Zespół/ Szkoła	Placówka wchodząca w skład zespołu	Średnia liczba uczniów/ wychowanków na oddział	Średnia liczba etatów pedagogicznych na oddział	Średnia liczba uczniów/ wychowanków na etat pedagogiczny	Średnia liczba uczniów/ wychowanków na etat adm.- obsł.
1	ZSP nr 1	SP nr 13	21,52	2,04	10,54	34,77
		P nr 16	24,75	1,87	13,24	9,90
2	ZSP nr 2	SP nr 12	22,77	2,15	10,59	21,86
		P nr 5	25,00	2,11	11,83	10,53
		P nr 7	24,00	2,42	9,84	10,82
		P nr 19	25,00	2,13	11,65	10,78
3	ZSP nr 3	SP nr 7	18,20	2,08	8,77	18,20
		P nr 9	21,33	1,67	12,80	11,64
4	ZSP nr 4	SP nr 1	21,86*	1,96	11,13	32,12
		P nr 14	24,67	2,02	12,20	10,57
		P nr 20	23,00*	2,23*	10,29	10,45
5	ZSP nr 5	SP nr 8	19,57*	2,57	7,62	15,48
		P nr 8	24,40	2,06	11,82	11,09
6	ZSP nr 6	SP nr 14	21,88	2,04	10,74	34,19
		P nr 2	25,00	2,19	11,40	10,00
		P nr 11	24,40	2,05	11,92	10,27
7	ZP	P nr 3	24,80	1,95	12,73	10,33
		P nr 12	24,33	1,93	12,59	12,17
		P nr 17	17,50*	2,34*	7,47	6,98
8	ZS nr 4	G nr 4	24,63	2,37	9,75	18,83
		SP nr 10	22,21			
9	ZS nr 8	G nr 8	21,33	1,93	10,98	26,32
		SP nr 6	20,57			
		P nr 10	23,67			

10	G nr 3		23,05*	2,61*	8,84	31,92
11	G nr 6		22,17	2,97	7,47	21,28
12	G nr 7		26,89	2,68	10,02	22,00

\*Przedszkole nr 17 – 2 oddziały specjalne

\*Przedszkole nr 20 – 1 oddział integracyjny

\*Gimnazjum nr 3 – oddział rewalidacyjny ( 3 )

\*Szkoła Podstawowa nr 8 – ( 3 ), Szkoła Podstawowa nr 1 im. Aleksandra Kamińskiego – oddział integracyjny – ( 1 )



**Tabela 3: Szkoły i placówki oświatowe publiczne i niepubliczne dotowane przez Gminę - Miasto Tomaszów Mazowiecki**

Lp.	Nazwa jednostki	Organ prowadzący	Siedziba placówki	Rok rozpoczęcia działalności
1.	Przedszkole „Tomaszek”	Fundacja Proem Edu	97 – 200 Tomaszów Maz. ul. Sosnowa 62/70	01.09.2007r.
2.	Przedszkole „Raj-Landia2”	Barbara Kondejewska	97 – 200 Tomaszów Maz. ul. Lewa 10	01.11.2014r.
3.	Niepubliczne Przedszkole „Iгнаś”	Paweł Trybulak	97-200 Tomaszów Maz. ul. Konstytucji 3 Maja 23	01.01.2013r.
4.	Przedszkole Niepubliczne „Bajeczka”	Magdalena Stępień	97 – 200 Tomaszów Maz. ul. Smugowa 6a lok. nr 5 i 6	01.01.2012r.
5.	Przedszkole Niepubliczne „Promyczek” s.c.	Jolanta Królak Anna Musialik	97 – 200 Tomaszów Maz. ul. Żwirki i Wigury 3	01.10.2010r.
6.	Punkt Przedszkolny „Paprotka” w Tomaszowie Mazowieckim	Krystyna Stępień	97-200 Tomaszów Maz. ul. Św. Antoniego 28	01.10.2013r.
7.	Katolickie Przedszkole „Antoś”	Fundacja EDUCATOR im. Stanisława Grada	97-200 Tomaszów Maz. ul. P.O.W. 8	01.09.2014r.
8.	Niepubliczne Przedszkole „Bartek”	Bartosz Bednarek	97-200 Tomaszów Maz. ul. Słowackiego 8/10	01.03.2014r.
9.	Niepubliczne Katolickie Przedszkole Językowe „Wyspa Szkrabów”	Monika Głowa	97 - 200 Tomaszów Maz. ul. Św. Antoniego 97	01.09.2014r.
10.	ABC 123 Małe Przedszkole	Edward Arkuszewski	97-200 Tomaszów Maz. ul. Browarna 11/13 lok.6	01.09.2016r.
11.	Przedszkole Integracyjne „Iskiereczki”	Agnieszka Lenartowicz	97-200 Tomaszów Maz. ul. Grunwaldzka 13/15	01.09.2017r.
12.	Szkoła Podstawowa „Tomek”	Fundacja Proem Edu	97 - 200 Tomaszów Maz. ul. Sosnowa 62/70	01.09.2008r.
13.	Gimnazjum „Tomasz” w Tomaszowie Mazowieckim	Fundacja Proem Edu	97 - 200 Tomaszów Maz. ul. Sosnowa 62/70	01.09.2014r.
14.	Katolicka Szkoła Podstawowa im. Niepokalanego Serca Najświętszej Maryi Panny Królowej Polski i Św. Ojca Pio w Tomaszowie Mazowieckim	Katolickie Stowarzyszenie Oświatowe im. Św. Ojca Pio w Tomaszowie Mazowieckim	97 - 200 Tomaszów Maz. ul. Warszawska 95/97	01.09.2014r.
15.	Katolickie Gimnazjum im. Niepokalanego Serca Najświętszej Maryi Panny Królowej Polski i Św. Ojca Pio w Tomaszowie Mazowieckim	Katolickie Stowarzyszenie Oświatowe im. Św. Ojca Pio w Tomaszowie Mazowieckim	97 - 200 Tomaszów Maz. ul. Warszawska 95/97	01.09.2010r.

Lp.	Nazwa jednostki	Organ prowadzący	Siedziba placówki	Rok rozpoczęcia działalności
16.	Zaoczne Gimnazjum dla Dorosłych w Tomaszowie Mazowieckim	Łódzka Korporacja Oświatowa Sp. z o.o	97 - 200 Tomaszów Maz. ul. Nadrzeczna 17/25	01.09.2000r.
17.	Gimnazjum dla Dorosłych w Tomaszowie Mazowieckim	BNS Komedi Sp.z.o.o,	97 - 200 Tomaszów Maz. ul. Tkacka 11	01.09.2011r.

**Tabela 4: Liczba uczniów i wychowanków publicznych i niepublicznych przedszkoli i szkół**

Liczba uczniów/wychowanków	Publiczne		Niepubliczne		Niepubliczne jako % wszystkich	
	2015/2016	2016/2017	2015/2016	2016/2017	2015/2016	2016/2017
Przedszkola, niezależnie od typu placówki wychowania przedszkolnego, oddziały przedszkolne w szkołach	1490	1559	410	541	27,52%	34,70%
Szkoły podstawowe	4048	3857	148	165	3,66%	4,28%
Gimnazja	1720	1687	130	143	7,56%	8,48%

#### IV. KADRA NAUCZYCIELSKA

**Tabela 5: Zatrudnienie w szkołach i przedszkolach**

Liczba etatów pedagogicznych		Kadra kierownicza				Administracja i obsługa	
		Dyrektorzy		Wicedyrektorzy szkół	Inne stanowiska kierownicze w szkołach	Szkoły	Przedszkola
Szkoły	Przedszkola	Szkoły	Przedszkola				
562,96	136,08	11	1	25	6,00	228,08*	149,93

\*) z uwzględnieniem pracowników zatrudnionych na basenie w ZS nr 4

**Tabela 6: Kadra nauczycielska według stopnia awansu zawodowego**

Szkoły	Nauczyciele według stopnia awansu zawodowego (stan na 31.03.2017 r.)			
	Stażyści	Kontraktowi	Mianowani	Dyplomowani
ZSP nr 1	1,00	3,50	6,00	38,63
ZSP nr 2	3,00	4,61	19,19	62,33
ZSP nr 3	2,00	5,53	0,94	16,00
ZSP nr 4	1,00	3,00	13,62	70,93
ZSP nr 5	4,50	11,56	9,09	18,88
ZSP nr 6	1,00	4,32	14,61	45,94
ZP	0,43	3,84	10,23	18,00
ZS nr 4	1,00	6,73	11,36	77,33
ZS nr 8	0,00	4,78	5,00	31,64
G nr 3	2,96	3,98	6,11	30,05
G nr 6	1,00	0,64	2,00	29,94
G nr 7	0,00	0,00	5,00	39,43
<b>Razem:</b>	<b>17,89</b>	<b>52,49</b>	<b>103,15</b>	<b>479,10</b>
<b>% ogółem:</b>	<b>2,74</b>	<b>8,04</b>	<b>15,81</b>	<b>73,41</b>

***Tabela 7: Nauczyciele według poziomu wykształcenia***

<b>Liczba nauczycieli według poziomu wykształcenia</b>				
<b>Magister z przygotowaniem pedagogicznym</b>	<b>Magister bez przygotowania pedagog., wyższe zawodowe z przygotowaniem pedagogicznym</b>	<b>Wyższe zawodowe bez przygotowywania pedagog., dyplom ukończenia kolegium nauczycielskiego, kolegium jęz. obcych</b>	<b>Pozostałe kwalifikacje (SN)</b>	<b>Ogółem</b>
669	15	0	7	691
96,82 %	2,17%	0	1,01%	100%

***Tabela 7a:***

<b>Liczba nauczycieli według poziomu wykształcenia w szkołach i przedszkolach</b>					
<b>Nazwa placówki</b>	<b>Magister z przygotowaniem pedagogicznym</b>	<b>Magister bez przygotowania pedagog., wyższe zawodowe z przygotowaniem pedagogicznym</b>	<b>Wyższe zawodowe bez przygotowywania pedagog., dyplom ukończenia kolegium nauczycielskiego, kolegium jęz. obcych</b>	<b>Pozostałe kwalifikacje (SN)</b>	<b>Ogółem</b>
ZSP nr 1	50	0	0	0	50
ZSP nr 2	96	2	0	3	101
ZSP nr 3	25	1	0	0	26
ZSP nr 4	88	2	0	1	91
ZSP nr 5	44	0	0	2	46
ZSP nr 6	67	3	0	1	71
ZP	32	2	0	0	34
ZS nr 4	98	3	0	0	101
ZS nr 8	42	0	0	0	42
G nr 3	45	2	0	0	47
G nr 6	36	0	0	0	36
G nr 7	46	0	0	0	46
<b>Razem:</b>	<b>669</b>	<b>15</b>	<b>0</b>	<b>7</b>	<b>691</b>
<b>% ogółu:</b>	<b>96,82</b>	<b>2,17</b>	<b>0</b>	<b>1,01</b>	<b>100</b>

**Tabela 8: Awans zawodowy.**

Nazwa placówki	Liczba nauczycieli, którzy uzyskali awans zawodowy na stopień nauczyciela		
	kontraktowego	mianowanego	dplomowanego
Zespół Szk.-Przedszkolny nr 1	0	1	1
Zespół Szk.-Przedszkolny nr 2	3	0	0
Zespół Szk.-Przedszkolny nr 3	0	3	1
Zespół Szk.-Przedszkolny nr 4	1	1	5
Zespół Szk.-Przedszkolny nr 5	2	2	3
Zespół Szk.-Przedszkolny nr 6	1	0	2
Zespół Szkół nr 4	1	2	2
Zespół Szkół nr 8	0	1	1
Gimnazjum nr 3	1	0	1
Gimnazjum nr 6	1	0	0
Gimnazjum nr 7	0	0	1
Zespół Przedszkolny	0	0	2
<b>Razem:</b>	<b>10</b>	<b>10</b>	<b>19</b>

**Tabela 9: Urlopy dla poratowania zdrowia nauczycieli**

Nazwa placówki	Liczba nauczycieli na urloпах dla poratowania zdrowia	Koszty
Zespół Szkolno-Przedszkolny nr 1	3	123 422,29
Zespół Szkolno-Przedszkolny nr 2	3	64 233,32
Zespół Szkolno-Przedszkolny nr 3	0	0,00
Zespół Szkolno-Przedszkolny nr 4	0	0,00
Zespół Szkolno-Przedszkolny nr 5	1	35 591,76
Zespół Szkolno-Przedszkolny nr 6	3	94 538,09
Zespół Przedszkolny	2	13 959,95
Przedszkole nr 10	0	0,00
Zespół Szkół nr 4	3	93 844,06
Zespół Szkół nr 8	2	56 921,21
Gimnazjum nr 3	0	0,00
Gimnazjum nr 6	1	43 999,13
Gimnazjum nr 7	0	0,00
<b>Razem:</b>	<b>18</b>	<b>526 509,81</b>

## V. WARUNKI KSZTAŁCENIA I ZARZĄDZANIE MIENIEM SZKOLNYM

Dla poprawy bezpieczeństwa uczniów i pracowników oraz stanu higienicznego, a także poprawy estetyki i wyglądu pomieszczeń oraz budynków szkolnych i przedszkoli wykonano następujące inwestycje i remonty.

**Tabela 10: Wydatki poniesione na inwestycje i remonty oraz zakupy w placówkach oświatowych**

Rok 2016		
Szkoła	Opis remontów i inwestycji	Koszt
ZSP nr 1	Wykonanie remontu połączeń dachowej na Szkole Podstawowej nr 13 Pomnik Tysiąclecia Państwa Polskiego, ul. J.U. Niemcewicza 50/56 w Tomaszowie Mazowieckim w ramach zadania „Remonty w placówkach oświatowych”	41 657,16
	Wymiana rur kanalizacyjnych żeliwnych na plastikowe w toalecie na III piętrze	1 200,00
<b>Razem:</b>		<b>42 857,16</b>
ZSP nr 2	Modernizacja budynku sali gimnastycznej w Szkole Podstawowej nr 12 im. Jana Pawła II w Tomaszowie Mazowieckim, ul. Wiejska 29/31. W I półroczu 2016 roku została wykonana dokumentacja na kwotę 4 100,00 zł.	89 974,50
	Instalacja wentylacji mechanicznej w pomieszczeniu kuchni w Przedszkolu nr 19, ul. Strzelecka 14. W I półroczu 2016 roku została wykonana dokumentacja na kwotę 5 500,00 zł.	83 654,00
	Obróbka kominów oraz wymiana blachy przy ogniomurze w Przedszkolu nr 19, ul. Strzelecka 14	5 000,00
	Zabudowa rur, odświeżenie korytarza szkolnego oraz uzupełnienie wykładziny termozgrzewalnej na parterze korytarza w Szkole Podstawowej nr 12 im. Jana Pawła II	2 000,00
<b>Razem:</b>		<b>180 628,50</b>
ZSP nr 4	Naprawa kopuł dachowych w Przedszkolu nr 20, ul. Gen. Władysława Sikorskiego 6A	4 700,00
	Generalny remont dwóch łazienek dziecięcych w Szkole Podstawowej nr 1 im. Aleksandra Kamińskiego, ul. L.W. May'a 11/13 oraz naprawa dachu w Przedszkolu nr 14, ul. L.W. May'a 6/8	13 000,00
	Prace remontowe w Szkole Podstawowej nr 1 im. Aleksandra Kamińskiego, ul. L.W. May'a 11/13 związane z wejściem głównym do placówki, malowanie ścian korytarza przy sali gimnastycznej, remont ramp przy węźle żywieniowym	35 000,00
<b>Razem:</b>		<b>52 700,00</b>

<b>ZSP nr 5</b>	Modernizacja budynku sali gimnastycznej w Szkole Podstawowej nr 8, ul. Stolarska 21/27, wykonanie dokumentacji projektowo – kosztorysowej instalacji wentylacji z odzyskiem ciepła w pomieszczeniu sali gimnastycznej.	96 800,00
	Modernizacja budynku sali gimnastycznej w Szkole Podstawowej nr 8, ul. Stolarska 21/27, roboty uzupełniające.	3 198,89
<b>Razem:</b>		<b>99 998,89</b>
<b>ZSP nr 6</b>	Zakup przemysłowego wentylatora dachowego do Przedszkola nr 2 im. Marii Kownackiej, ul. Stefana Czarnieckiego 12/14.	1 500,00
<b>G nr 3</b>	Wykonanie piłkochwyłów za boiskiem szkolnym.	8 016,61
	Przygotowanie pomieszczeń biblioteki szkolnej do wdrożenia NPRC oraz zabezpieczenie komina na budynku szkoły i montaż odstrasza czy dla ptaków.	11 785,00
<b>Razem:</b>		<b>19 801,61</b>
<b>ZS nr 4</b>	Przegląd centrali wentylacyjnej.	359,00
<b>ZP</b>	Usunięcie azbestu z dachu śmietnika, a także położenie nowego pokrycia dachu śmietnika i pawilonu gospodarczego w Przedszkolu nr 17, ul. Warszawska 103A.	4 100,00
<b>Łącznie:</b>		<b>401 945,16</b>

<b>Rok 2017</b>		
<b>Szkoła</b>	<b>Opis remontów i inwestycji</b>	<b>Koszt</b>
<b>ZSP nr 1</b>	Roboty malarskie oraz częściowa wymiana stolarki drzwiowej w Szkole Podstawowej nr 13 Pomnik Tysiąclecia Państwa Polskiego.	20 000,00
<b>Razem:</b>		<b>20 000,00</b>
<b>ZSP nr 2</b>	Opracowanie oceny technicznej oraz dokumentacji projektowo – kosztorysowe. Modernizacja podłogi w sali gimnastycznej w Szkole Podstawowej nr 12 im. Jana Pawła II .	2 400,00
	Renowacja elewacji budynku Przedszkola nr 5, ul. Niska 20A w ramach zadania pn. "Remonty w placówkach oświatowych"	27 617,95
	Wymiana rur kanalizacyjnych w Przedszkolu nr 7, ul. Jałowcowa 6.	3 500,00
	Wykonanie w Szkole Podstawowej nr 12 im. Jana Pawła II okładziny schodów wewnętrznych wraz z podestami i pomieszczeniem węzła cieplnego tj. Przygotowanie podłoża, zakupu kleju i materiałów gruntujących, prace demontażowe cokołów oraz robocizna.	27 000,00



<b>Rok 2017</b>		
<b>Szkoła</b>	<b>Opis remontów i inwestycji</b>	<b>Koszt</b>
	Wymiana parapetów zewnętrznych w Przedszkolu nr 5, ul. Niska 20A.	9 000,00
<b>Razem:</b>		<b>69 517,95</b>
<b>ZSP nr 3</b>	Remont tarasu i wejścia głównego do budynku Przedszkola nr 9, ul. Robotnicza 30 w ramach zadania „Remonty w placówkach oświatowych”.	15 999,58
	Adaptacja dawnych pomieszczeń na sale lekcyjne w Szkole Podstawowej nr 7.-I etap dokumentacja	28 000,00
	Plac zabaw dla dzieci przy Szkole Podstawowej nr 7 w ramach II edycji TBO2017 w systemie PROJEKTUJ I BUDUJ.	64 090,00
<b>Razem:</b>		<b>108 089,58</b>
<b>ZSP nr 4</b>	Roboty malarskie 2 klatek schodowych w segmencie B w Szkole Podstawowej nr 1 im. Aleksandra Kamińskiego.	17 918,71
	Miejsce rekreacji wypoczynkowo – sportowej przy Szkole Podstawowej nr 1 im. Aleksandra Kamińskiego w ramach II edycji TBO 2017.	57 770,00
	Remont łazienek w Szkole Podstawowej nr 1 im. Aleksandra Kamińskiego.	30 000,00
<b>Razem:</b>		<b>105 688,71</b>
<b>ZSP nr 5</b>	Odbudowa ogrodzenia od strony ul. Bohaterów Getta Warszawskiego w Szkole Podstawowej nr 8	20 000,00
	Opracowanie oceny technicznej oraz dokumentacji projektowo – kosztorysowej. Modernizacja podłogi w sali gimnastycznej w Szkole Podstawowej nr 8.	2 400,00
<b>Razem:</b>		<b>22 400,00</b>
<b>ZSP nr 6</b>	Roboty malarskie na klatce schodowej od strony boiska, w 3 szatniach na parterze od strony boiska, pomieszczeniu socjalnym, korytarzu na II piętrze, oraz wymiana 6 skrzydeł drzwiowych w Szkole Podstawowej nr 14.	24 401,65
	Remont sanitariatów w Przedszkolu nr 2 im. Marii Kownackiej, ul. Stefa Czarnieckiego 12/14.	30 000,00
	Wymiana instalacji wodno – kanalizacyjnej w Przedszkolu nr 2 im. Marii Kownackiej, ul. Stefana Czarnieckiego 12/14.	35 850,00
	Zakup, dostawa i montaż paneli podłogowych w Przedszkolu nr 11, ul. Farbiarska 51/57.	4 000,00
	Budowa placu zabaw w Przedszkolu nr 2 im. Marii Kownackiej, ul. Stefana Czarnieckiego 12/14 w ramach II edycji TBO 2017.	89 700,00
<b>Razem:</b>		<b>183 951,65</b>

<b>Rok 2017</b>		
<b>Szkoła</b>	<b>Opis remontów i inwestycji</b>	<b>Koszt</b>
<b>ZS nr 8</b>	Wymiana uszkodzonej pompy w kotle grzewczym .	5 300,00
	Modernizacja placu zabaw i budowa mini siłowni zewnętrznej przy szkole w ramach II edycji TBO 2017.	16 000,00
<b>Razem:</b>		<b>21 300,00</b>
<b>ZS nr 4</b>	Naprawa centrali wentylacyjnej w szkole w ramach zadania „Remonty w placówkach oświatowych”	9 384,90
	Roboty malarskie klatki schodowej.	9 000,00
<b>Razem:</b>		<b>18 384,90</b>
<b>G nr 3</b>	Opracowanie oceny technicznej oraz dokumentacji projektowo – kosztorysowej. Modernizacja podłogi w sali gimnastycznej.	2 400,00
	Naprawa monitoringu zewnętrznego	3 000,00
	Wykonanie niezbędnych prac remontowych tj. przygotowanie pomieszczeń świetlicowych i wykonanie drobnych prac malarskich.	17 000,00
	Wykonanie prac malarskich.	5 000,00
<b>Razem:</b>		<b>27 400,00</b>
<b>G nr 7</b>	Cyklinowanie i lakierowanie posadzki drewnianej świetlicy.	4 300,00
<b>Razem:</b>		<b>4 300,00</b>
<b>ZP</b>	Usunięcie usterek urządzeń zabawowych na placu zabaw w Przedszkolu nr 17, ul. Warszawska 103A	5 031,81
<b>Łącznie:</b>		<b>586 064,60</b>

**Łącznie inwestycje i remonty w roku szk. 2016/2017:**

**988 009,76**

## VI. BAZA SPORTOWA PUBLICZNYCH PLACÓWEK OŚWIATOWYCH

***Tabela 11: Obiekty sportowe w szkołach***

Szkoły	Sala gimnastyczna	Hala sportowa	Boisko	Plac zabaw	Basen	Silownia zewnętrzna
ZS nr 4	1	1	2	1*	1	-
ZS nr 8	1	1	-	1	-	1
SP nr 1 w ZSP nr 4	1	1	1	1+1*	-	1
SP nr 7 w ZSP nr 3	-	1	-	1	-	-
SP nr 8 w ZSP nr 5	1	-	1	1	-	-
SP nr 12 w ZSP nr 2	1	-	1	1*	1	-
SP nr 13 w ZSP nr 1	1	-	1	1*	-	-
SP nr 14 w ZSP nr 6	1	-	1	1	-	-
Gimnazjum nr 3	1	-	1	-	-	-
Gimnazjum nr 6	1	-	1	-	-	1
Gimnazjum nr 7	1	1	1	-	-	-
<b>Razem:</b>	10	5	10	9 (4*+5)	2	3

\*Place zabaw współfinansowane w ramach Rządowego programu wspierania w latach 2009 – 2014 organów prowadzących w zapewnieniu bezpiecznych warunków nauki, wychowania i opieki w klasach I – III szkół podstawowych i ogólnokształcących szkół muzycznych I stopnia – „Radosna szkoła”. W ZS nr 8 ( SP nr 6 ) i ZSP nr 3 ( SP nr 7 ) – Place zabaw powstały w ramach II edycji TBO 2017.

***Tabela 12: Nowe place zabaw przy przedszkolach***

Szkoły	Plac zabaw
Przedszkole nr 2 w ZSP nr 6	1 – TBO 2017
Przedszkole nr 8 w ZSP nr 5	1
Przedszkole nr 12 w ZP	1 – TBO 2016

***Tabela 13: Klasy sportowe***

Szkoła	Liczba grup	Liczba uczniów	liczba dziew.	Klasa-dyscyplina
			liczba chł.	
Gimnazjum nr 3	1	19	19	IIb – piłka koszykowa dz.
Zespół Szkół nr 4	11	27	12	IV s – piłka siatkowa dz.
			15	IV s – piłka siatkowa chł.
		27	14	V s – piłka siatkowa dz.
			13	V s – piłka siatkowa chł.
		22	11	VI s – pływanie dz.
			11	VI s – pływanie chł.
		26	13	I s G - piłka siatkowa dz.
			13	I s G - piłka siatkowa chł.
		26	12	II s G – piłka siatkowa dz.
	14	II s G – piłka siatkowa chł.		
	14	III s G – piłka siatkowa dz.		
Gimnazjum nr 7	3	23	23	I – piłka ręczna chł.
		19	19	II – piłka ręczna chł.
		18	18	III – piłka ręczna chł. ( kl. a i b )
Zespół Szkolno – Przedszkolny nr 4	4	20	17	IV – łyżwiarstwo dz. i chł.
			3	
		22	12	VI a – łyżwiarstwo dz. I chł.
	10			
Zespół Szkolno – Przedszkolny nr 2	6	28	14	IV – piłka siatkowa chł. /łyżwiarstwo szybkie dz. i wrotkarstwo dz.
			14	
		26	14	V – piłka siatkowa chł. i łyżwiarstwo szybkie/wrotkarstwo dz.
			12	
		22	13	VI a – mini piłka siatkowa chł. i łyżwiarstwo szybkie dz.
	9			
Zespół Szkolno – Przedszkolny nr 1	4	24	12	IV – piłka siatkowa dz. i chł.
			12	
		21	10	V – piłka siatkowa dz. i chł.
			11	
Zespół Szkolno – Przedszkolny nr 6	2	25	11	V b – piłka koszykowa dz.
		26	9	VI b – piłka koszykowa
<b>Razem:</b>	<b>31</b>	<b>435</b>	<b>435</b>	-

**Klasy sportowe w dyscyplinach strategicznych:**

- piłka nożna chł.
- piłka siatkowa chł.
- łyżwiarstwo szybkie

**Dyscypliny wiodące:**

- piłka ręczna chł.
- piłka siatkowa dz.
- piłka nożna dz.
- lekkoatletyka, kolarstwo, kajakerstwo

## VII. PROCES NAUCZANIA I WYRÓWNYWANIA SZANS EDUKACYJNYCH

***Tabela 14: Frekwencja uczniów na zajęciach i promocja***

Nazwa jednostki	Frekwencja w %	Liczba uczniów promowanych	Liczba uczniów niepromowanych
ZSP nr 1	90,51	424	3
ZSP nr 2	91,44	648	3
ZSP nr 3	91,50	180	2
ZSP nr 4	93,20	718	4
ZSP nr 5	89,01	263	7
ZSP nr 6	91,68	518	1
ZS nr 4	91,87	982	10
ZS nr 8	92,09	395	0
G nr 3	88,53	379	12
G nr 6	89,14	242	13
G nr 7	91,41	458	18
<b>Średnia:</b>	<b>90,94</b>	<b>Razem: 5207</b>	<b>Razem: 73</b>

W porównaniu z rokiem szkolnym 2015/2016 frekwencja pozostaje na tym samym poziomie, zaś zmniejszyła się liczba uczniów niepromowanych.

***Tabela 15: Zasady i warunki kształcenia uczniów niepełnosprawnych***

Zespół	Szkoła Przedszkole	Liczba uczniów niepełnosprawnych		Specjaliści do wspomagania *** ( etaty )	Asystent nauczyciela ( etaty )	Logopeda ( etaty )
		Ogółem	w tym z orzeczeniem PPP*			
ZSP nr 1	SP nr 13	1	1	1,00	0,00	1,00
ZSP nr 2	SP nr 12	24	13	0,50	1,58	1,00
	P-5	0	0	0,00	0,00	0,14
	P-7	0	0	0,00	0,00	0,14
	P-19	0	0	0,00	0,00	0,14
ZSP nr 3	SP nr 7	0	0	0,00	0,00	0,32
ZSP nr 4	SP nr 1	9	9	1,00	1,00	1,00
	P-14	2	2	0,00	0,00	0,28
	P-20	5	5	1,77	0,00	0,50
ZSP nr 5	SP nr 8	19	19	4,11	1,50	1,00
ZSP nr 6	SP nr 14	4	4	0,44	0,50	0,50
	P-2	1	1	0,00	0,00	0,26
	P-11	0	0	0,00	0,00	0,24
ZP	P-17	12	12	4,00	0,00	0,12
	P-3	0	0	0,00	0,00	0,16
	P-12	1	1	1,00	0,00	0,02
ZS nr 4		21	6	5,00	1,00	1,00
ZS nr 8 P nr 10		1	1	1,00	0,00	0,20
G nr 3		8	2	3,22	0,00	0,00
G nr 6		11	7	4,11	0,00	0,08
G nr 7		2	2	0,00	0,00	0,04
<b>Razem:</b>		<b>121</b>	<b>85</b>	<b>27,15</b>	<b>5,58</b>	<b>8,14</b>

Specjaliści do wspomagania\*\*\* - oligofrenopedagog, surdopedagog, tyflopédagog, nauczyciel współorganizujący kształcenie ucznia niepełnosprawnego

\* orzeczenie PPP o potrzebie kształcenia specjalnego

R\*-Zajęcia rewalidacyjne prowadzone są w Ośrodku Rehabilitacji Dzieci Niepełnosprawnych dla 3 grup organizacyjnie przypisanych do Gimnazjum nr 3 im. Józefa Piłsudskiego w Tomaszowie Mazowieckim..

Zajęciami rewalidacyjnymi objęte są dzieci z niepełnosprawnością intelektualną. Dzieci te przede wszystkim uczą się i przygotowują do funkcjonowania w społeczeństwie.

**Tabela 16: Liczba uczniów żywionych w szkołach**

Szkoła	Liczba uczniów (średnia miesięczna)		
	Ogółem	Finansowanych przez MOPS	% uczniów finans. przez MOPS
ZSP nr 1	224	72	32,14
ZSP nr 2	420	42	10,00
ZSP nr 3	94	16	17,02
ZSP nr 4	523	23	4,40
ZSP nr 5	185	49	26,49
ZSP nr 6	225	58	25,78
ZS nr 4	317	68	21,45
ZS nr 8	199	23	11,56
G nr 3	113	15	13,27
G nr 6	62	15	24,19
G nr 7	200	16	8,00
<b>Razem:</b>	<b>2 562</b>	<b>397</b>	<b>15,50</b>

46% uczniów korzysta ze stołówki w szkołach. Żywnienie prowadzone jest we wszystkich szkołach w oparciu o własne kuchnie i zatrudniony personel. Miejski Ośrodek Pomocy Społecznej dofinansowuje obiady ok. 16% uczniom. Zmniejszyła się liczba uczniów korzystających z dofinansowania obiadów przez MOPS ( było 27,4 % ). Cena posiłku dwudaniowego w zależności od szkoły wynosi od 3,20 zł do 3,70 zł. Cenę posiłku ustala dyrektor szkoły w porozumieniu z organem prowadzącym.

**Tabela 16a:**

Przedszkola	Dofinansowanie posiłków przez MOPS/GOPS
Przedszkole nr 2 w ZPS nr 6	5
Przedszkole nr 3 w ZP	12
Przedszkole nr 5 w ZSP nr 2	14
Przedszkole nr 7 w ZSP nr 2	5
Przedszkole nr 8 w ZSP nr 5	18
Przedszkole nr 9 w ZSP nr 3	3
Przedszkole nr 10 w ZS nr 8	4
Przedszkole nr 11 w ZSP nr 6	14
Przedszkole nr 12 w ZP	18
Przedszkole nr 14 w ZSP nr 4	0
Przedszkole nr 16 w ZSP nr 1	24
Przedszkole nr 17 w ZP	13
Przedszkole nr 19 w ZSP nr 2	8
Przedszkole nr 20 w ZSP nr 4	1
<b>Razem:</b>	<b>139</b>

Miejski Ośrodek Pomocy Społecznej w Tomaszowie Mazowieckim dofinansowuje wyżywienie około 9% dzieci w przedszkolach ( w roku szkolnym 2015/2016 – 15% )



## Formy wsparcia materialnego dla uczniów.

### „Pomoc państwa w zakresie dożywiania”

**397** uczniów szkół podstawowych i gimnazjów oraz **139** dzieci uczęszczających do przedszkoli w Tomaszowie Mazowieckim korzysta z programu wieloletniego „**Pomoc państwa w zakresie dożywiania**” (korzysta z finansowania posiłków przez Miejski Ośrodek Pomocy Społecznej).

Dofinansowanie posiłków przez MOPS wynosiło za okres :

a) **IX – XII 2016 r.**

w przedszkolach	- 68 676,96 zł
w szkołach	- 119 337,94 zł
<b>Razem:</b>	<b>- 188 014,90 zł</b>

b) **I - VI 2017 r.** ( z uwzględnieniem dyżurów wakacyjnych w przedszkolach ):

w przedszkolach	- 92 023,47 zł
w szkołach	- 145 133,47 zł
<b>Razem:</b>	<b>- 237 156,94 zł</b>

**Ogółem w roku szkolnym 2016/2017**

przedszkola	- 160 700,43 zł
szkoły	- 264 471,41 zł
<b>Razem:</b>	<b>- 425 171,84 zł</b>

### „Wyprawka szkolna”

Gmina – Miasto Tomaszów Mazowiecki otrzymała dotację w wysokości **16 982,16 zł** na **dofinansowanie zakupu podręczników i materiałów edukacyjnych dla uczniów w ramach Rządowego programu pomocy uczniom w 2016 r. „Wyprawka szkolna”**. W roku 2016 programem objęci byli uczniowie: słabowidzący; niesłyszący; słabosłyszący; z niepełnosprawnością intelektualną w stopniu lekkim, umiarkowanym lub znacznym; z niepełnosprawnością ruchową, w tym z afazją; z autyzmem, w tym z zespołem Aspergera oraz uczniowie z niepełnosprawnościami sprzężonymi w przypadku, gdy jedną z niepełnosprawności jest niepełnosprawność wymieniona wyżej, posiadający orzeczenie o potrzebie kształcenia specjalnego, o którym mowa w art. 71b ust. 3 ustawy z dnia 7 września 1991 r. o systemie oświaty, uczęszczający w roku szkolnym 2016/2017 do klas I-III i VI szkół podstawowych, klas III gimnazjów i szkół ponadgimnazjalnych. Dofinansowanie zakupu podręczników i materiałów edukacyjnych otrzymało ogółem **73** uczniów (w tym: z klas I-III, VI szkół podstawowych – **23** uczniów, z klas III gimnazjów – **11** uczniów, ze szkół ponadgimnazjalnych – **39** uczniów).

**Pomoc materialna o charakterze socjalnym****Tabela 17: Wsparcie materialne dla uczniów (liczba korzystających uczniów)**

Szkoła	Stypendia szkolne	Zasiłki szkolne
Zespół Szkolno-Przedszkolny nr 1	104	0
Zespół Szkolno-Przedszkolny nr 2	74	0
Zespół Szkolno-Przedszkolny nr 3	10	0
Zespół Szkolno-Przedszkolny nr 4	32	0
Zespół Szkolno-Przedszkolny nr 5	64	0
Zespół Szkolno-Przedszkolny nr 6	91	1
Zespół Szkół nr 4	97	0
Zespół Szkół nr 8	28	1
Gimnazjum nr 3	39	0
Gimnazjum nr 6	32	0
Gimnazjum nr 7	53	1
<b>Razem:</b>	<b>624</b>	<b>3</b>

**Świadczeniami pomocy materialnej o charakterze socjalnym są:**

- 1) stypendium szkolne,
- 2) zasiłek szkolny.

**Stypendium szkolne** może otrzymać uczeń znajdujący się w trudnej sytuacji materialnej, wynikającej z niskich dochodów na osobę w rodzinie.

Miesięczna wysokość dochodu na osobę w rodzinie ucznia uprawniająca do ubiegania się o stypendium szkolne nie może być większa niż 456 zł netto.

Stypendium szkolne nie może być niższe od kwoty 72,80 zł i nie może przekraczać miesięcznie kwoty 212,00 zł.

**Zasiłek szkolny** może być przyznany uczniowi znajdującemu się przejściowo w trudnej sytuacji materialnej z powodu zdarzenia losowego. Wysokość zasiłku szkolnego nie może przekroczyć jednorazowo kwoty 450,00 zł.

**Kwota wydatkowanych środków za okres:**

<b>IX – XII 2016 r.</b>	- 338 180,41 zł – w tym:
- z budżetu Miasta	- 67 636,08 zł
- z dotacji celowej budżetu państwa	- 270 544,33 zł.
<b>I – VI 2017 r.</b>	- 303 576,29 zł – w tym:
- z budżetu Miasta	- 92 023,47 zł
- z dotacji celowej budżetu państwa	- 211 552,82 zł.
<b>Razem:</b>	- <b>641 756,70 zł – w tym:</b>
- z budżetu Miasta	- <b>159 659,55 zł</b>
- z dotacji celowej budżetu państwa	- <b>482 097,15 zł</b>

Liczba złożonych wniosków – **1 004**

Liczba rozpatrzonych wniosków:

- pozytywnie: **1 004**

- negatywnie: **0**

Liczba złożonych wniosków o udzielenie zasiłków szkolnych: **8**

Wysokość stypendium w roku szkolnym 2016/2017 w okresach:

a) wrzesień – grudzień 2016 r.

- grupa I - 780,00 zł

- grupa II - 660,00 zł

b) styczeń – czerwiec 2017 r.

- grupa I - 780,00 zł

- grupa II - 660,00 zł.

Podział na grupy jest uzależniony od wysokości dochodów na jednego członka rodziny.

**Wyposażenie szkół w podręczniki oraz materiały edukacyjne i ćwiczeniowe**

Gmina - Miasto Tomaszów Mazowiecki realizuje zadanie zleczone z zakresu administracji rządowej polegające na wyposażeniu szkół podstawowych oraz gimnazjów w podręczniki, materiały edukacyjne i materiały ćwiczeniowe oraz na sfinansowaniu kosztu zakupu podręczników, materiałów edukacyjnych i ćwiczeniowych w przypadku szkół prowadzonych przez osoby prawne inne niż jednostka samorządu terytorialnego lub osoby fizyczne. W roku szkolnym 2016/2017 dotacją celową na wyposażenie szkół w podręczniki, materiały edukacyjne i ćwiczeniowe objęte były klasy: I, II, III, IV, V szkoły podstawowej oraz klasy I, II gimnazjum. Dotacja celowa jest udzielana z uwzględnieniem kosztów obsługi zadania, które wynoszą 1% wykorzystanych środków.

**Tabela 18:**

Kwota wykorzystanej dotacji celowej	w tym:			Liczba szkół w których realizowano zadanie	Liczba uczniów, dla których zakupiono podręczniki	Liczba uczniów, dla których zakupiono materiały ćwiczeniowe
	na podręczniki i materiały edukacyjne	na materiały ćwiczeniowe	w ramach 1% - koszty obsługi zadania			
<b>441 547,60</b>	<b>278 846,17</b>	<b>158 329,72</b>	<b>4 371,71</b>	<b>29</b>	<b>2 207</b>	<b>4 378</b>

**Pomoc materialna o charakterze motywacyjnym**

Szkoła może udzielać stypendium za wyniki w nauce lub za osiągnięcia sportowe. Stypendium za wyniki w nauce może być przyznane uczniowi, który uzyskał wysoką średnią ocen w semestrze, a stypendium za osiągnięcia sportowe może być przyznane uczniowi, który uzyskał wysokie wyniki we współzawodnictwie sportowym na szczeblu co najmniej międzyszkolnym.

Przyznawaniem tych stypendiów zajmuje się powołana przez Dyrektora Szkoły „Szkolna Komisja Stypendialna”. Zadaniem tej komisji jest także ustalenie średniej oceny uprawniającej ucznia do ubiegania się o stypendium w nauce. Średnia ta jest opiniowana przez Radę Pedagogiczną i Samorząd Uczniowski.

Wniosek o przyznanie stypendium za wyniki w nauce lub osiągnięcia sportowe składa wychowawca klasy do Komisji Stypendialnej, Komisja zaopiniowany wniosek przekazuje Dyrektorowi Szkoły. Stypendium za wyniki w nauce lub osiągnięcia sportowe jest wypłacane raz w semestrze.

Nie udziela się stypendium za wyniki w nauce uczniom klas I-III szkoły podstawowej oraz uczniom klasy IV szkoły podstawowej do ukończenia pierwszego półrocza.

Dyrektor przyznaje stypendium, po zasięgnięciu opinii Rady Pedagogicznej w ramach środków przyznanych przez organ prowadzący na ten cel w budżecie szkoły. Stypendium za wyniki w nauce lub za osiągnięcia sportowe nie może przekroczyć kwoty **212 zł**. Wysokość stypendium ustala Dyrektor Szkoły, po zasięgnięciu opinii Komisji Stypendialnej i Rady Pedagogicznej.

Łączna kwota przyznanych środków na stypendia motywacyjne wynosiła **31 500,00 zł**.

**Tabela 19: Liczba uczniów, którzy otrzymali stypendium za wyniki w nauce lub za osiągnięcia sportowe**

Szkoły	2015/2016	2016/2017
SP nr 1 w ZSP nr 4	20	20
SP nr 6 w ZS nr 8	10	6
SP nr 7 w ZSP nr 3	9	8
SP nr 8 w ZSP nr 5	7	11
SP nr 10 w ZS nr 4	29	19
SP nr 12 w ZSP nr 2	23	19
SP nr 13 w ZSP nr 1	23	17
SP nr 14 w ZSP nr 6	29	24
Gimnazjum nr 4	24	22
Gimnazjum nr 3	31	22
Gimnazjum nr 6	19	34
Gimnazjum nr 7	38	41
Gimnazjum nr 8	5	9
<b>RAZEM:</b>	<b>267</b>	<b>252</b>

**Dofinansowanie kosztów kształcenia młodocianych pracowników**

Zadaniem gminy jest dofinansowanie pracodawcom kosztów kształcenia młodocianych pracowników. Pracodawca otrzymuje dofinansowanie, jeżeli młodociany ukończył naukę zawodu lub przyuczenie do wykonywania określonej pracy i zdał egzamin.

Kwoty dofinansowania wynoszą:

- 8 081,00 zł przy okresie kształcenia wynoszącym 36 miesięcy, w przypadku nauki zawodu
- 254,00 zł za każdy pełny miesiąc kształcenia, w przypadku przyuczenia do wykonywania określonej pracy.

Środki na dofinansowanie kosztów kształcenia młodocianych pracowników pochodzą z budżetu państwa z Funduszu Pracy.

Liczba złożonych wniosków	Liczba wydanych decyzji	Kwota wypłaconych środków
52	55	295 562,00 zł

**Dowóz dzieci niepełnosprawnych przez rodziców do przedszkoli,  
szkół i ośrodków**

Rok szkolny 2015/2016

Wnioski	Umowy	Koszt dowozu
16	13	26 052,47

Rok szkolny 2016/2017

Wnioski	Umowy	Koszt dowozu
14	11	26 224,09

Zgodnie z art. 32 ust. 6 i art. 39 ust. 4 pkt 3 ustawy z dnia 14 grudnia 2016 roku Prawo oświatowe (tj. Dz. U. z 2017 r. poz. 59 ze zm.) obowiązkiem gminy jest zapewnienie: niepełnosprawnym dzieciom pięcioletnim i sześciioletnim oraz dzieciom objętych wychowaniem przedszkolnym bezpłatnego transportu i opieki w czasie przewozu dziecka lub zwrot kosztów przejazdu dziecka i opiekuna środkami komunikacji publicznej oraz uczniom niepełnosprawnym, których kształcenie i wychowanie odbywa się na podstawie art. 127, bezpłatnego transportu i opieki w czasie przewozu do najbliższej szkoły podstawowej, a uczniom z niepełnosprawnością ruchową, w tym z afazją, niepełnością intelektualną w stopniu umiarkowanym lub znacznym – także do najbliższej szkoły ponadpodstawowej, nie dłużej jednak niż do końca roku szkolnego w roku kalendarzowym, w którym uczeń kończy 21 rok życia.

**Kontrola obowiązku nauki**

( dotyczy uczniów, którzy nie ukończyli w analizowanym roku szkolnym 18 lat )

Liczba uczniów zobowiązanych do spełnienia obowiązku nauki ( rocznik 2000) – 519

Liczba uczniów spełniających obowiązek nauki – ogółem – 508 w tym:

- a) spełniających jeszcze obowiązek szkolny – 33
- b) w szkołach ponadgimnazjalnych – 457
- c) u pracodawców – 0
- d) w innym kraju – 18
- e) udział w zajęciach rewalidacyjno – wychowawczych - 0

Liczba młodzieży niespełniającej obowiązku nauki – 0

Liczba młodzieży zameldowanej, lecz nie zamieszkałej na terenie gminy, co do której brak informacji o spełnianiu bądź niespełnianiu obowiązku nauki – 11

W sytuacji braku informacji ze szkół o realizacji obowiązku nauki, Wydział Edukacji Urzędu Miasta w Tomaszowie Mazowieckim występuje z wnioskiem do rodziców/ opiekunów prawnych o potwierdzenie realizacji obowiązku nauki i obowiązku szkolnego. Prezydent Miasta Tomaszowa Mazowieckiego wydaje postanowienie o nałożeniu grzywny w celu przymuszenia do wykonania w/w obowiązku.

**Tabela 20: Tygodniowa liczba godzin świetlicy**

Szkoły	2016/2017
Zespół Szkolno-Przedszkolny nr 1	52
Zespół Szkolno-Przedszkolny nr 2	78
Zespół Szkolno-Przedszkolny nr 3	45
Zespół Szkolno-Przedszkolny nr 4	117
Zespół Szkolno-Przedszkolny nr 5	85
Zespół Szkolno-Przedszkolny nr 6	72
Zespół Szkół nr 4	81
Zespół Szkół nr 8	42,5
Gimnazjum nr 3	0
Gimnazjum nr 6	0
Gimnazjum nr 7	0
<b>Razem:</b>	<b>572,5</b>

**Tabela 21. Tygodniowa liczba godzin zajęć pozalekcyjnych finansowych przez organ prowadzący.**

Lp.	Szkoła	Rodzaj zajęć	Tygodniowy wymiar godzin
1	G 6	Zaj. fakult.z w-fu dla u.niepeł.	2
		Zajęcia logopedyczne	2
		Zajęcia z integ.sensorycznej	2
		Zajęcia sportowe (SKS) łyż.szybkie	6
		<b>Razem:</b>	<b>12</b>
2	ZSP 1	Zajęcia rozwijające zainteresowania sportowe - piłka siatkowaw kl. VI	2
		Zajęcia rozwijające zainteresowania sportowe piłka siatkowa w kl. III	2
		<b>Razem:</b>	<b>4</b>
3	ZSP 2	Zajęcia z w-fu ( nauka pływania w kl. II i III )	13
		<b>Razem:</b>	<b>13</b>

4	ZSP 4	Innowacje pedag. - informatyka "Programować każdy może" w kl. I i "Programowanie to jest to" w kl. IV	11
		<b>Razem:</b>	<b>11</b>
5	ZSP 6	Zaj. z lekkoatletyki	6
		<b>Razem:</b>	<b>6</b>
6	G 3	Zajęcia szkolnej orkiestry „Szałamaje”	4
		Zaj. sportowe - piłka nożna kl.III	3
		<b>Razem:</b>	<b>7</b>
7	G 6	Innowacje pedag. - informatyka "Programować każdy może"	1
<b>Razem:</b>			<b>1</b>
<b>Łącznie:</b>			<b>54</b>

***Tabela 22: Liczba wychowanków uczestniczących w zajęciach logopedycznych***

<b>Przedszkola</b>	<b>2015/2016</b>	<b>2016/2017</b>
Przedszkole nr 2 w ZSP nr 6	20	26
Przedszkole nr 3 w ZP	31	31
Przedszkole nr 5 w ZSP nr 2	25	36
Przedszkole nr 7 w ZSP nr 2	25	20
Przedszkole nr 8 w ZSP nr 5	26	19
Przedszkole nr 9 w ZSP nr 3	6	12
Przedszkole nr 10 w ZS nr 8	8	9
Przedszkole nr 11 w ZSP nr 6	24	31
Przedszkole nr 12 w ZP	35	34
Przedszkole nr 14 w ZSP nr 4	21	28
Przedszkole nr 16 w ZSP nr 1	16	24
Przedszkole nr 17 w ZP	36	45
Przedszkole nr 19 w ZSP nr 2	37	34
Przedszkole nr 20 w ZSP nr 4	24	29
<b>Razem:</b>	<b>334</b>	<b>378</b>



**Tabela 23: Nauczanie indywidualne**

<b>Szkoła</b>	<b>L. uczniów objętych nauczaniem indywidualnym</b>	<b>Koszty w złotych</b>
Zespół Szkolno-Przedszkolny nr 1	6	47 134,07
Zespół Szkolno-Przedszkolny nr 2	8	108 567,98
Zespół Szkolno-Przedszkolny nr 3	2	6 087,13
Zespół Szkolno-Przedszkolny nr 4	6	132 492,99
Zespół Szkolno-Przedszkolny nr 5	10	147 617,65
Zespół Szkolno-Przedszkolny nr 6	10	130 174,86
Zespół Szkół nr 4	19	196 498,12
Zespół Szkół nr 8	5	32 339,60
Gimnazjum nr 3	10	160 980,15
Gimnazjum nr 6	5	62 560,13
Gimnazjum nr 7	13	185 208,92
	<b>94</b>	<b>1 209 661,60</b>

### Organizacja wypoczynku zimowego i letniego

Tegoroczny wypoczynek zimowy w szkołach podstawowych odbył się pod hasłem „Jasne słońce, mroźny dzień czas bezpiecznych ferii w szkole spędź”, a letni pod hasłem: „Aktywnie wypoczywaj, zdrowie wygrywaj”. Jak co roku zajęcia odbywające się w ramach wypoczynku uwzględniały zagadnienia związane z tematyką uzależnień, propagowaniem zdrowej aktywności fizycznej i alternatywnych form spędzania czasu wolnego wśród dzieci i młodzieży.

Akcja wypoczynku zimowego „Jasne słońce, mroźny dzień czas bezpiecznych ferii w szkole spędź” w szkołach rozpoczęła się 16 stycznia i trwała do 27 stycznia. Zimową opiekę nad dziećmi objęły Zespół Szkolno - Przedszkolny nr 1, Zespół Szkolno - Przedszkolny nr 2, Zespół Szkolno - Przedszkolny nr 4, Zespół Szkolno - Przedszkolny nr 5, Zespół Szkolno - Przedszkolny nr 6, Zespół Szkół nr 4 oraz Zespół Szkół nr 8. W zajęciach udział wzięło **874** dzieci.

Akcja wypoczynku letniego „Aktywnie wypoczywaj, zdrowie wygrywaj” w szkołach rozpoczęła się 26 czerwca i trwała do 7 lipca. Wakacyjną opiekę nad dziećmi objęły: Zespół Szkolno - Przedszkolny nr 1, Zespół Szkolno - Przedszkolny nr 2, Zespół Szkolno - Przedszkolny nr 4, Zespół Szkolno - Przedszkolny nr 5, Zespół Szkolno - Przedszkolny nr 6, Zespół Szkół nr 4 oraz Gimnazjum nr 3 im. Józefa Piłsudskiego. W zajęciach udział wzięło **1 192** osoby.

Zajęcia odbywały się od poniedziałku do piątku w godzinach od 9:00 do 14:00. Uczestnicy półkolonii codziennie mieli zapewniony ciepły posiłek w postaci obiadu dofinansowanego przez Urząd Miasta w Tomaszowie Mazowieckim. Dzieciom, które kwalifikowały się do skorzystania ze wsparcia pomocy społecznej, Miejski Ośrodek Pomocy Społecznej sfinansował wyżywienie ze środków pochodzących z programu „Pomoc państwa w zakresie dożywiania”.

W czasie zajęć uczestnicy wypoczynku zimowego i letniego zapoznali się z tematyką prozdrowotną i profilaktyką uzależnień przedstawioną przez nauczycieli posiadających stosowne uprawnienia. Na dzieci czekało wiele atrakcji, gdyż zajęcia odbywały się nie tylko na terenie szkoły, ale również poza nim np. na basenie lub kręgielni. Uczestnicy odwiedzili takie miejsca jak: Skansen Rzeki Pilicy, Rezerwat Niebieskich Źródeł, Groty Nagórzyckie, Muzeum, Miejską Bibliotekę Publiczną Oddział dla Dzieci i Młodzieży, Komendę Powiatową policji, Komendę Powiatową Straży Pożarnej oraz Jednostkę Wojskową na Glinniku.

Wypoczynek zimowy i letni sfinansowany został ze środków pochodzących z opłat pobieranych za wydawanie zezwoleń na sprzedaż napojów alkoholowych. Koszty poniesione w związku z organizacją wypoczynku zimowego wyniosły **53 055,84 złotych**, a letniego **65 266,64 złotych**. Łączny koszt wypoczynku zimowego i letniego wyniósł **118 322,48 złotych**.

Zadanie to realizowane było w ramach Miejskiego Programu Profilaktyki i Rozwiązywania Problemów Alkoholowych oraz Integracji Społecznej Osób Uzależnionych i Ich Bliskich na 2017 rok.

## VIII. WYNIKI UCZNIÓW Z EGZAMINÓW ZEWNĘTRZNYCH

Egzamin zewnętrzny w kl. III gimnazjum jest przeprowadzany w Polsce od 2002 roku.

Stanowią istotny element oceny jakości pracy szkoły. Zauważyć jednak należy, że na wyniki z egzaminu mają istotny wpływ czynniki indywidualne (uzdolnienia, frekwencja, dodatkowe zajęcia) oraz środowiskowe (sytuacja rodzinna i materialna, wykształcenie rodziców, dostęp do wiedzy). Dlatego wyniki muszą być analizowane z uwzględnieniem wskazanych wyżej czynników.

**Tabela 24: Wyniki egzaminów gimnazjalnych w Tomaszowie Mazowieckim w roku szkolnym 2016/2017**

	G H		G M		G A		G N		G R
	GH-H	GH-P	GM-P	GM-M	PP	PR	PP	PR	PP
<b>G3</b>	64,00	76,00	59,00	52,00	71,00	52,00	0,00	0,00	0,00
<b>G4</b>	53,00	68,00	47,00	41,00	59,00	44,00	65,00	47,00	63,00
<b>G6</b>	55,00	72,00	50,00	48,00	57,00	37,00	49,00	55,00	0,00
<b>G7</b>	68,00	80,00	61,00	57,00	79,00	62,00	74,00	86,00	0,00
<b>G8</b>	65,00	82,00	50,00	47,00	66,00	55,00	74,00	55,00	0,00
<b>Gim.TOMASZ</b>	67,00	81,00	58,00	58,00	92,00	79,00	98,00	85,00	0,00
<b>Katolickie Gimnazjum</b>	41,00	58,00	39,00	30,00	48,00	21,00	0,00	0,00	0,00
<b>Gimnazjum dla Dorosłych</b>	33,00	28,00	32,00	23,00	32,00	11,00	0,00	0,00	0,00
<b>Miasto Tomaszów Maz.</b>	60,00	74,00	54,00	49,00	68,00	51,00	65,00	54,00	62,00
<b>Powiat tomaszowski</b>	61,30	72,40	54,10	49,50	67,20	48,80	66,30	53,50	0,00
<b>Woj. łódzkie</b>	59,00	70,00	53,00	47,00	67,00	49,00	53,00	43,00	63,00
<b>Kraj</b>	59,00	69,00	52,00	47,00	67,00	49,00	54,00	41,00	60,00

- G H** - część humanistyczna  
**GH - H** - część humanistyczna z zakresu historii i wiedzy o społeczeństwie  
**GH - P** - część humanistyczna z zakresu języka polskiego  
**G M** - część matematyczno-przyrodnicza  
**GM - P** - część matematyczno – przyrodnicza z zakresu przedmiotów przyrodniczych  
**GM - M** - część matematyczno – przyrodnicza z zakresu matematyki  
**G A** - egzamin z języka angielskiego  
**G N** - egzamin z języka niemieckiego  
**G R** - egzamin z języka rosyjskiego  
**PR** - poziom rozszerzony  
**PP** - poziom podstawowy

**Wnioski:**

1. Z części humanistycznej z zakresu historii i wiedzy o społeczeństwie wyniki powyżej średniej krajowej i średniej woj. łódzkiego uzyskały: Gimnazjum nr 7, Gimnazjum nr 8, Gimnazjum nr 3 im. Józefa Piłsudskiego i Gimnazjum TOMASZ, zaś z zakresu języka polskiego: Gimnazjum nr 8, Gimnazjum nr 7, Gimnazjum nr 3 im. Józefa Piłsudskiego, Gimnazjum nr 6 im. ks. Jana Twardowskiego i Gimnazjum TOMASZ.
2. Z części matematyczno – przyrodniczej z przedmiotów przyrodniczych wyniki powyżej średniej krajowej i średniej woj. łódzkiego uzyskały: Gimnazjum nr 7, Gimnazjum nr 3 im. Józefa Piłsudskiego i Gimnazjum TOMASZ, zaś z zakresu matematyki Gimnazjum nr 7, Gimnazjum nr 3 im. Józefa Piłsudskiego, Gimnazjum nr 8 i Gimnazjum TOMASZ.
3. Z języka angielskiego wyniki powyżej średniej krajowej i średniej woj. łódzkiego uzyskały: Gimnazjum nr 7, Gimnazjum nr 3 im. Józefa Piłsudskiego i Gimnazjum TOMASZ.
4. Gimnazja prowadzone przez Gminę – Miasto Tomaszów Mazowiecki łącznie uzyskały z wszystkich części egzaminu gimnazjalnego wyniki powyżej średniej krajowej i średniej woj. łódzkiego, a także wyższe wyniki niż średnie w powiecie tomaszowskim, za wyjątkiem wyników z części humanistycznej z zakresu historii i wiedzy o społeczeństwie.

Poniżej przedstawiono średnie wyniki egzaminu gimnazjalnego w latach 2017 – 2012 w skali staninowej.

Skale znormalizowane umożliwiają odniesienie wyników poszczególnych zdających i średnich wyników szkół w całej populacji zdających w kraju oraz porównanie wyników w różnych latach.

W systemie egzaminów zewnętrznych do porównania wyników zdających oraz średnich wyników szkół wykorzystuje się dziesięciostopniową skalę staninową tj.:

Numer stanina	Nazwa stanina
1	najniższy
2	bardzo niski
3	niski
4	nizej średni
5	średni
6	wyżej średni
7	wysoki
8	bardzo wysoki
9	najwyższy

Centralna Komisja Egzaminacyjna podzieliła wyniki egzaminów zewnętrznych na 3 strefy:

- Strefa I – wyniki niskie ( stanin 1 – 3 )
- Strefa II – wyniki średnie ( stanin 4 – 6 )
- Strefa III – wyniki wysokie ( stanin 7 – 9 )

Egzamin z zakresu:	Gimnazjum nr 8						Gimnazjum nr 7						Gimnazjum nr 3					
	2017	2016	2015	2014	2013	2012	2017	2016	2015	2014	2013	2012	2017	2016	2015	2014	2013	2012
historii i wos	7	6	7	6	6	6	7	8	7	7	7	6	7	5	7	7	6	6
języka polskiego	8	6	7	6	7	5	8	8	7	7	7	7	7	6	7	7	7	6
matematyki	6	5	5	6	5	6	7	7	6	6	6	7	7	6	7	7	7	7
przedmiotów przyrodniczych	5	5	6	5	5	5	8	7	7	7	7	7	7	6	7	7	7	7
języka angielskiego	5	5	6	6	3	7	7	7	6	7	7	7	6	6	7	6	7	7
języka niemieckiego	8	-	-	7	-	6	8	9	9	8	7	7	-	7	-	-	7	7

Egzamin z zakresu:	Gimnazjum nr 4						Gimnazjum nr 6						Katolickie Gimnazjum					
	2017	2016	2015	2014	2013	2012	2017	2016	2015	2014	2013	2012	2017	2016	2015	2014	2013	2012
historii i wos	4	3	4	4	5	5	4	3	3	5	3	5	2	3	2	1	7	-
języka polskiego	5	5	5	5	6	7	6	5	5	6	6	6	3	4	3	3	5	-
matematyki	4	4	4	5	6	6	6	4	4	6	4	6	2	3	2	2	6	-
przedmiotów przyrodniczych	4	5	5	5	5	5	5	5	4	5	5	5	2	3	3	2	7	-
języka angielskiego	4	5	5	6	7	7	4	5	5	5	5	6	3	4	2	2	-	-
języka niemieckiego	7	3	4	6	6	6	5	3	4	6	6	5	-	-	-	-	-	-

Egzamin z zakresu:	Szkoła TOMEK					
	2017	2016	2015	2014	2013	2012
historii i wos	7	-	-	-	-	-
języka polskiego	8	-	-	-	-	-
matematyki	7	-	-	-	-	-
przedmiotów przyrodniczych	7	-	-	-	-	-
języka angielskiego	8	-	-	-	-	-
języka niemieckiego	-	-	-	-	-	-

#### Wnioski:

- 1) w 2017 r. Gimnazjum nr 7 i Gimnazjum TOMASZ ( niepubliczne ) uzyskały wyniki w III strefie – wyniki wysokie ( stanin 7 – 8 );
- 2) Gimnazjum nr 4 im. Tomaszowskich Olimpijczyków i Gimnazjum nr 6 im. ks. Jana Twardowskiego uzyskały wyniki średnie ( stanin 4 – 6 )
- 3) Gimnazjum nr 3 im. Józefa Piłsudskiego uzyskało wysokie wyniki ( stanin 7 ) z części humanistycznej i matematyczno – przyrodniczej, a z języka angielskiego ( stanin 6 ) średnie;
- 4) Gimnazjum dla Dorosłych uzyskało wyniki najniższy ( stanin 1 ), a Katolickie Gimnazjum wyniki bardzo niskie i niskie ( stanin 2 – 3 )

### **Wyniki egzaminu gimnazjalnego z wykorzystaniem EWD** **(Edukacyjna Wartość Dodana) za lata 2013 - 2015 i 2014 – 2016**

Metoda **EWD** to zestaw technik statystycznych pozwalających zmierzyć wkład szkoły w wyniki nauczania.

Wynik egzaminacyjny i wskaźnik EWD to miary komplementarne, łącznie dają pełniejszą informację o szkole.

Konsekwencją tego, że uwzględniamy zarówno wynik egzaminacyjny jak i wskaźnik EWD jest sposób pokazywania wyniku szkoły.

Pozycja szkoły prezentowana jest w układzie współrzędnych: oś pozioma oznacza średni trzyletni wynik egzaminacyjny szkoły, a oś pionowa symbolizuje trzyletnią EWD szkoły

- Opis położenia elipsy ( szkoły ) w układzie współrzędnych ( wynik egzaminu, EWD ) może ułatwić wyróżnienie pięciu punktów odniesienia ( potocznie ).
- **Szkoły neutralne.** Gimnazja, w których notujemy zarówno średni w skali kraju poziom wyników egzaminacyjnych, jak i przeciętną efektywność.
- **Szkoły sukcesu.** Gimnazja o wysokich wynikach egzaminacyjnych i wysokiej efektywności nauczania.
- **Szkoły wspierające.** Gimnazja o niskich wynikach egzaminacyjnych, ale wysokiej efektywności.
- **Szkoły wymagające pomocy.** Gimnazja o niskich wynikach egzaminacyjnych i niskiej efektywności nauczania.
- **Szkoły niewykorzystanych możliwości.** Gimnazja o wysokich wynikach egzaminacyjnych oraz niskiej efektywności nauczania.



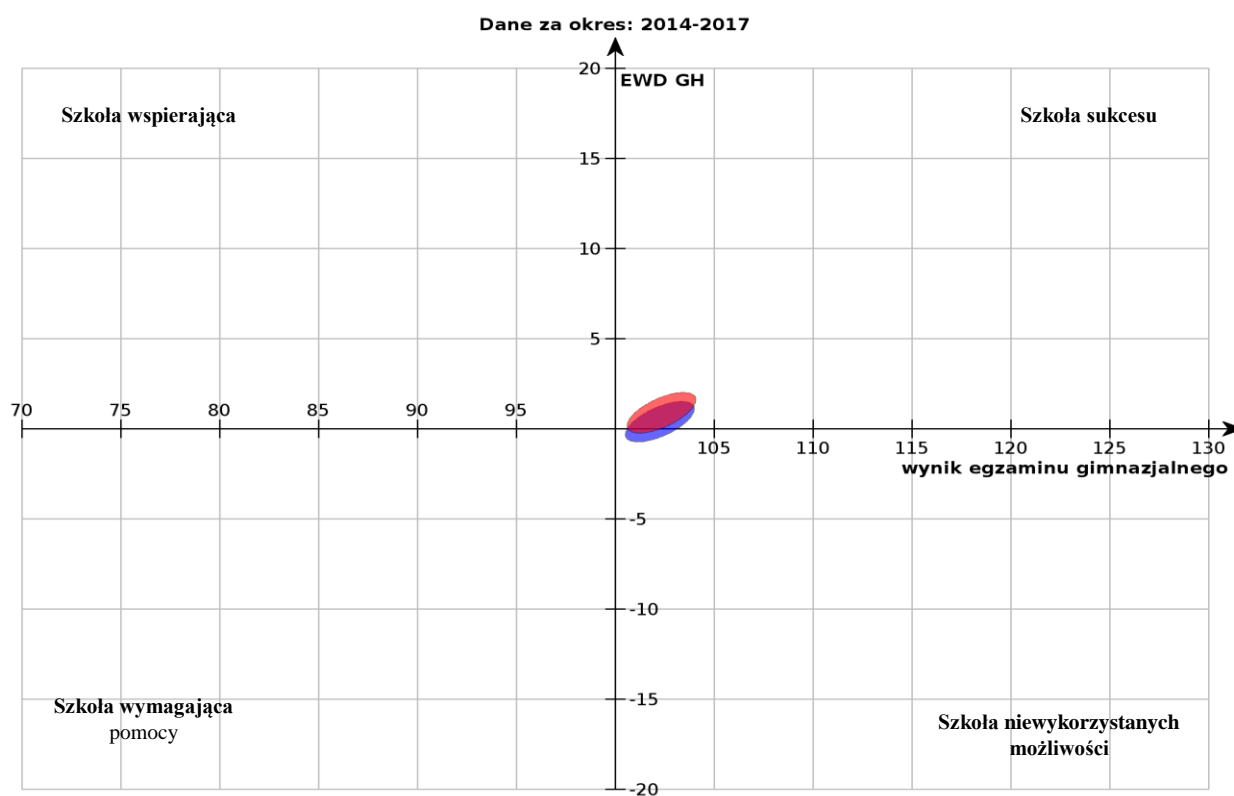
### GIMNAZJUM NR 3



Wskaźniki obliczone na podstawie danych egzaminacyjnych z lat 2015-2017  
Liczba zdających, których wyniki uwzględniono w analizie: 389



Wskaźniki obliczone na podstawie danych egzaminacyjnych z lat 2014-2016  
Liczba zdających, których wyniki uwzględniono w analizie: 394

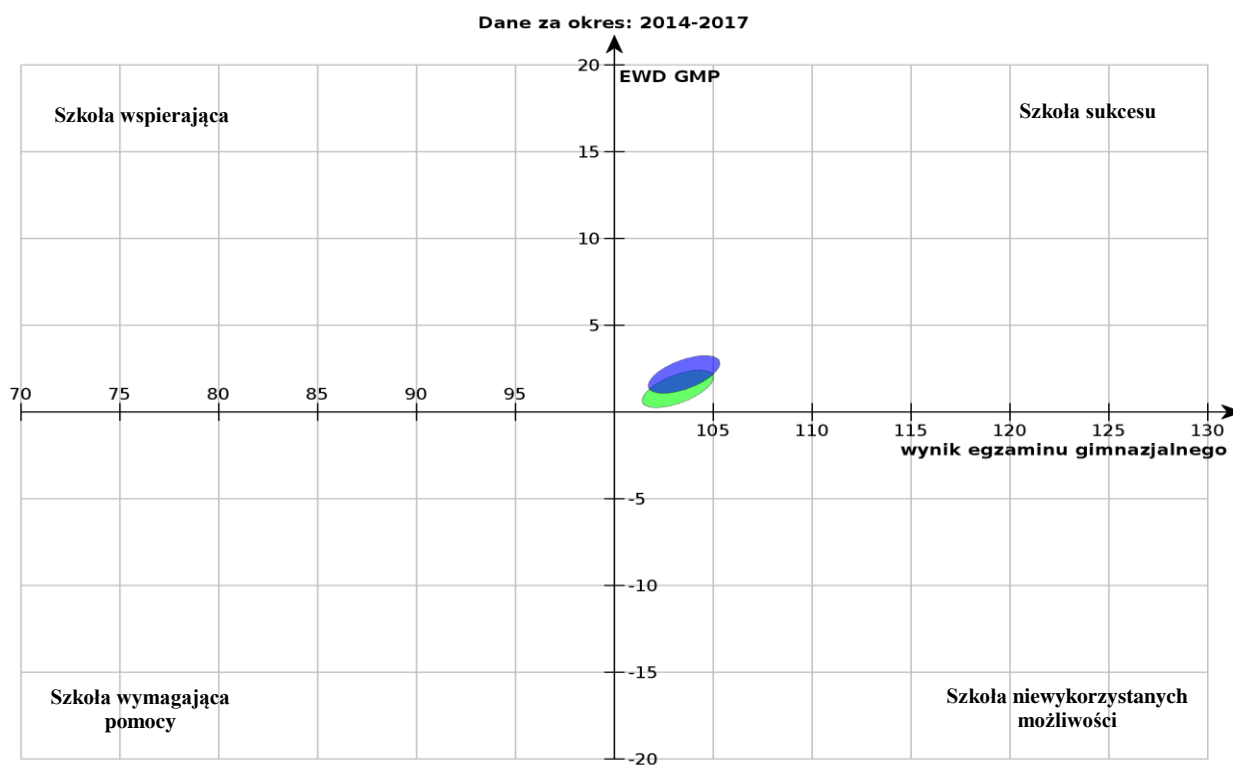


**GIMNAZJUM NR 3**

Wskaźniki obliczone na podstawie danych egzaminacyjnych z lat 2015-2017  
Liczba zdających, których wyniki uwzględniono w analizie: 389



Wskaźniki obliczone na podstawie danych egzaminacyjnych z lat 2014-2016  
Liczba zdających, których wyniki uwzględniono w analizie: 394



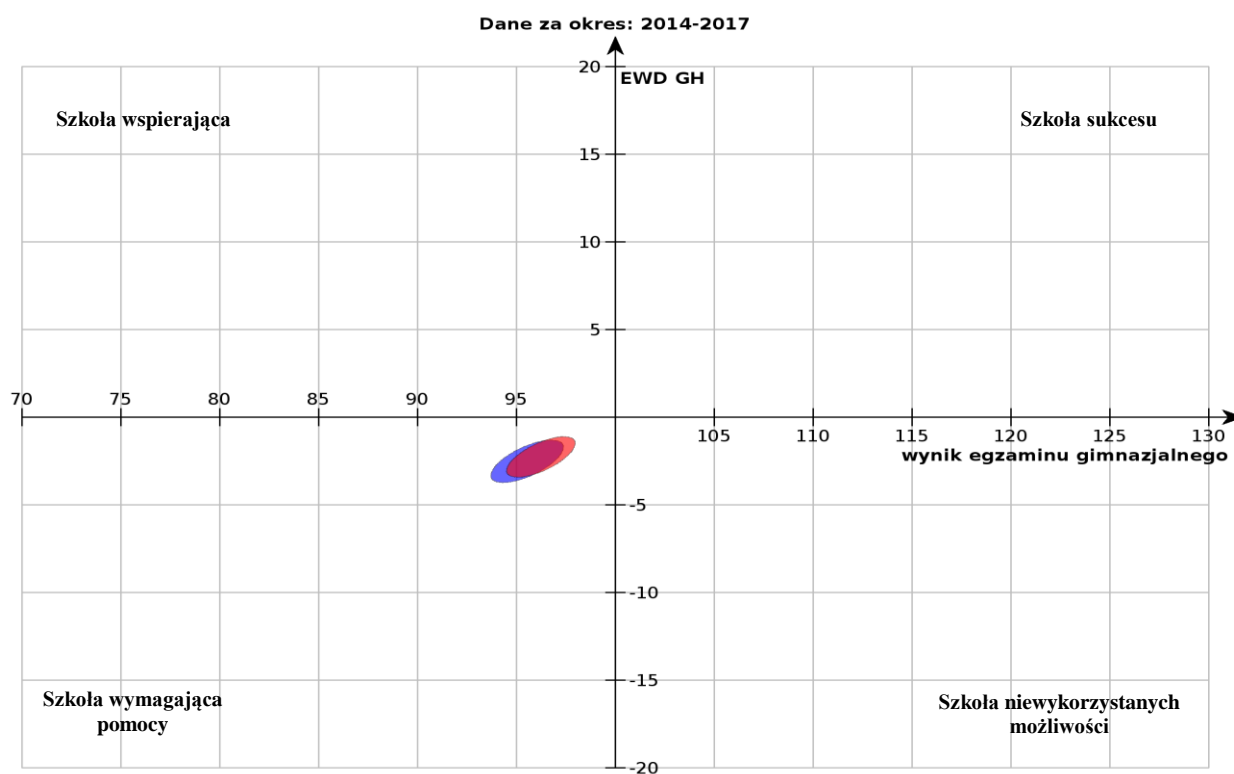
## GIMNAZJUM NR 4



Wskaźniki obliczone na podstawie danych egzaminacyjnych z lat 2015-2017  
Liczba zdających, których wyniki uwzględniono w analizie: 329



Wskaźniki obliczone na podstawie danych egzaminacyjnych z lat 2014-2016  
Liczba zdających, których wyniki uwzględniono w analizie: 370

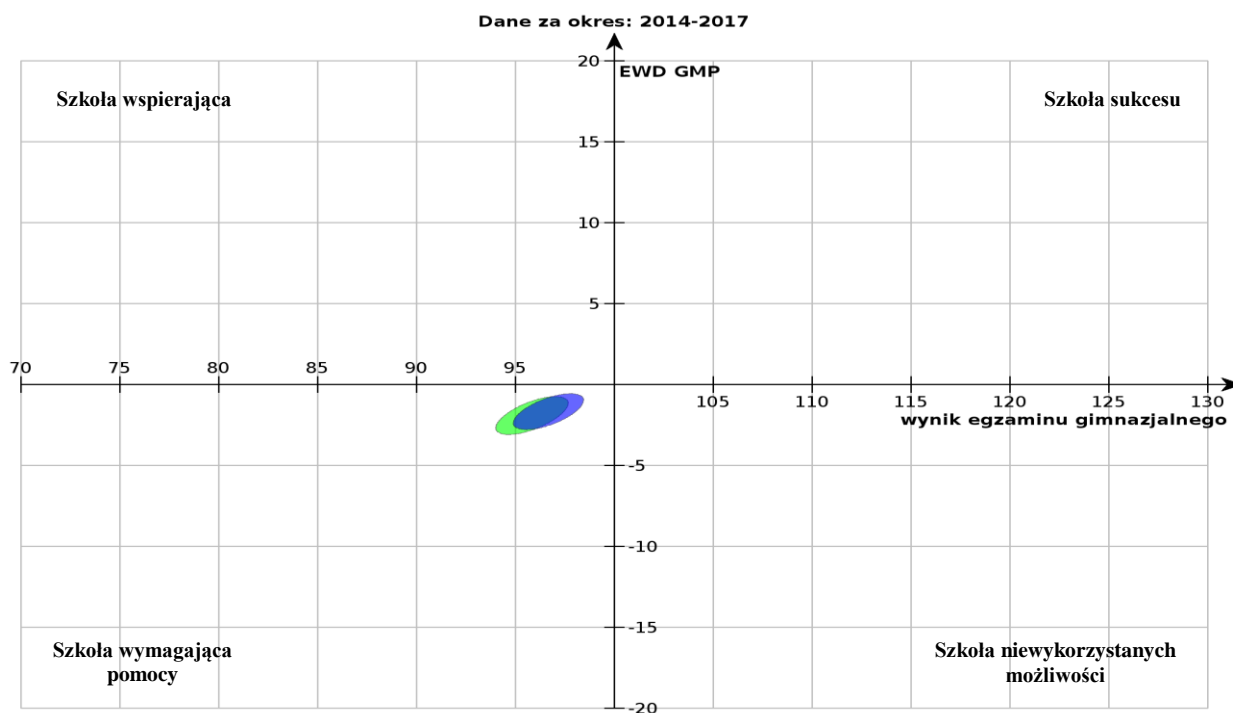


**GIMNAZJUM NR 4**

Wskaźniki obliczone na podstawie danych egzaminacyjnych z lat 2015-2017  
Liczba zdających, których wyniki uwzględniono w analizie: 329



Wskaźniki obliczone na podstawie danych egzaminacyjnych z lat 2014-2016  
Liczba zdających, których wyniki uwzględniono w analizie: 370



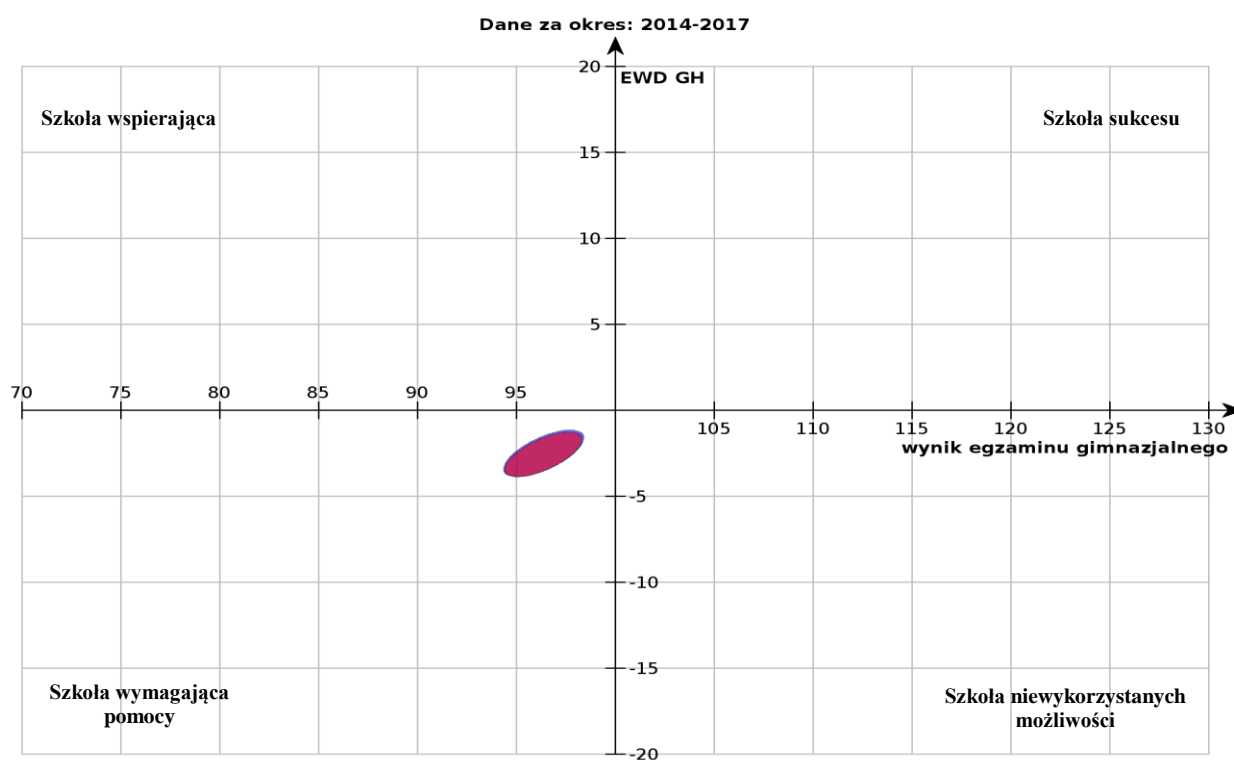
## GIMNAZJUM NR 6



Wskaźniki obliczone na podstawie danych egzaminacyjnych z lat 2015-2017  
Liczba zdających, których wyniki uwzględniono w analizie: 262



Wskaźniki obliczone na podstawie danych egzaminacyjnych z lat 2014-2016  
Liczba zdających, których wyniki uwzględniono w analizie: 295

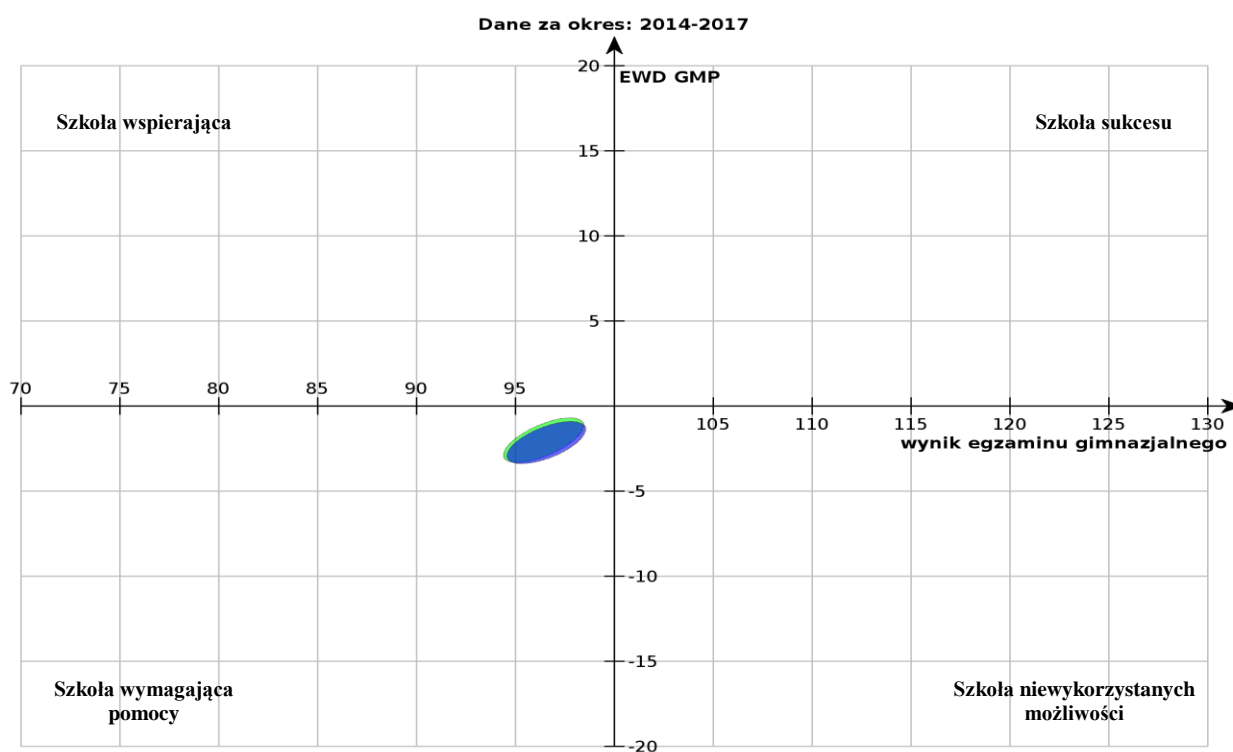


**GIMNAZJUM NR 6**

Wskaźniki obliczone na podstawie danych egzaminacyjnych z lat 2014-2016  
Liczba zdających, których wyniki uwzględniono w analizie: 295



Wskaźniki obliczone na podstawie danych egzaminacyjnych z lat 2013-2015  
Liczba zdających, których wyniki uwzględniono w analizie: 315



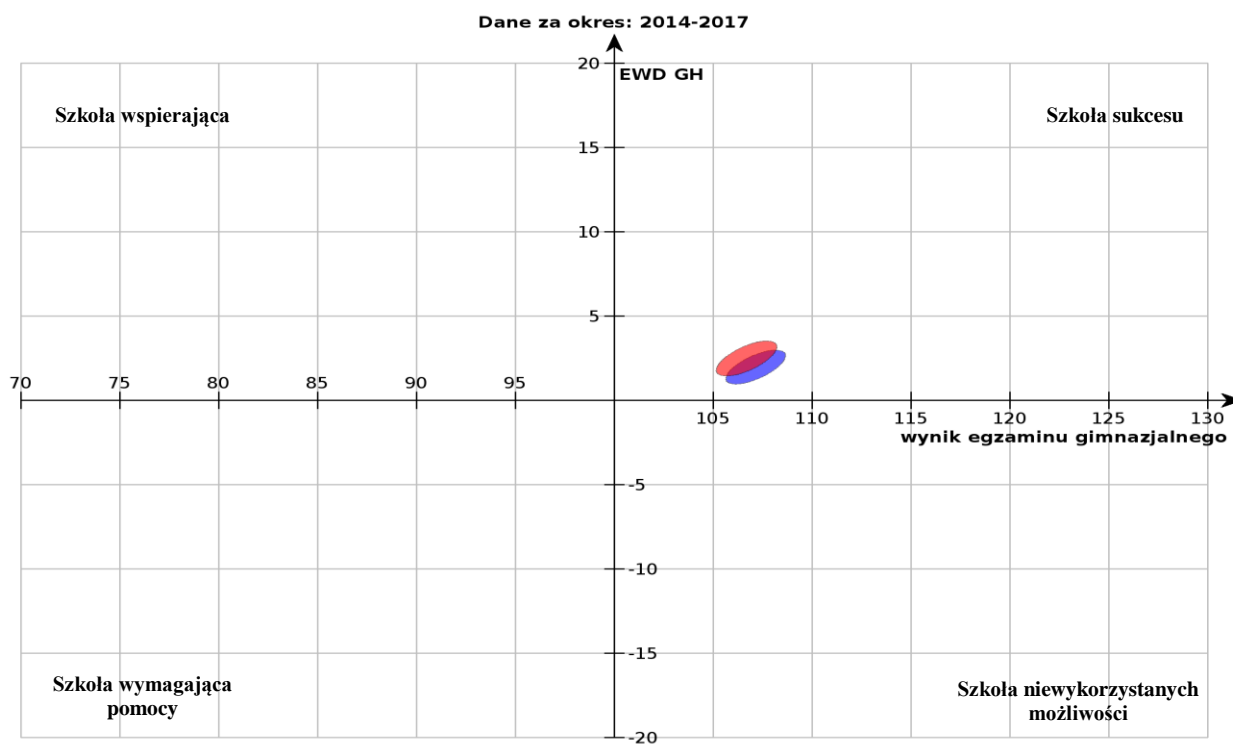
## GIMNAZJUM NR 7



Wskaźniki obliczone na podstawie danych egzaminacyjnych z lat 2015-2017  
Liczba zdających, których wyniki uwzględniono w analizie: 483



Wskaźniki obliczone na podstawie danych egzaminacyjnych z lat 2014-2016  
Liczba zdających, których wyniki uwzględniono w analizie: 466

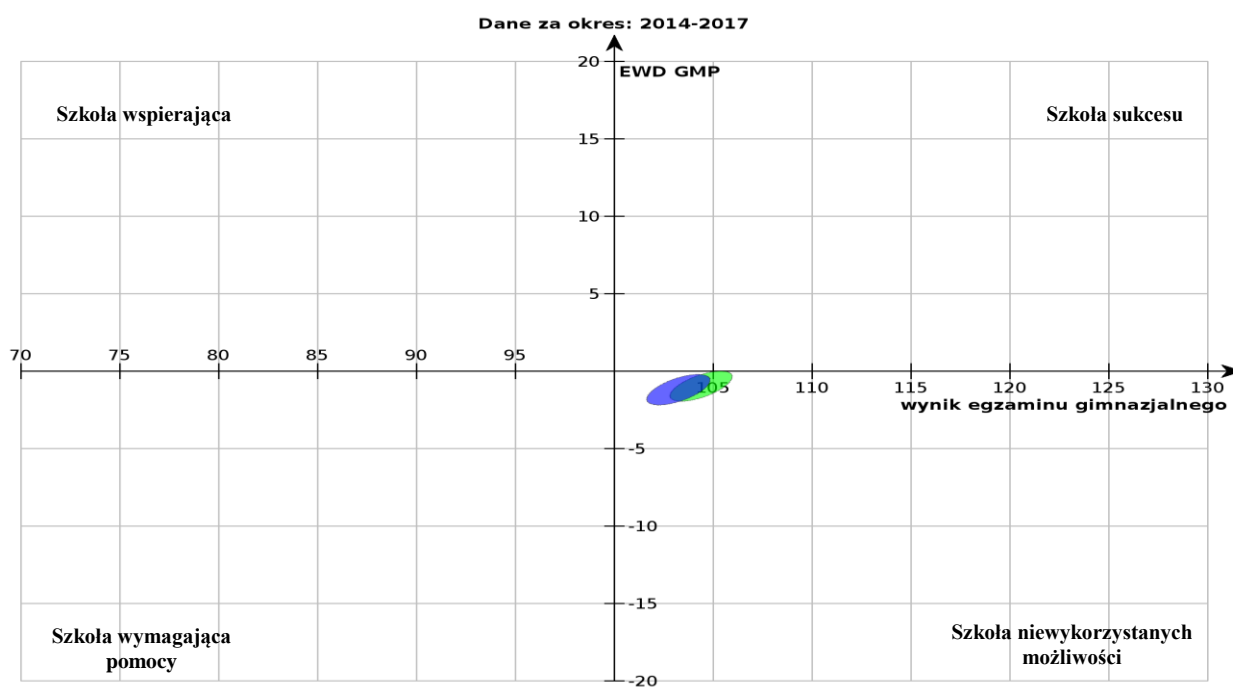


**GIMNAZJUM NR 7**

Wskaźniki obliczone na podstawie danych egzaminacyjnych z lat 2015-2017  
Liczba zdających, których wyniki uwzględniono w analizie: 483



Wskaźniki obliczone na podstawie danych egzaminacyjnych z lat 2014-2016  
Liczba zdających, których wyniki uwzględniono w analizie: 466





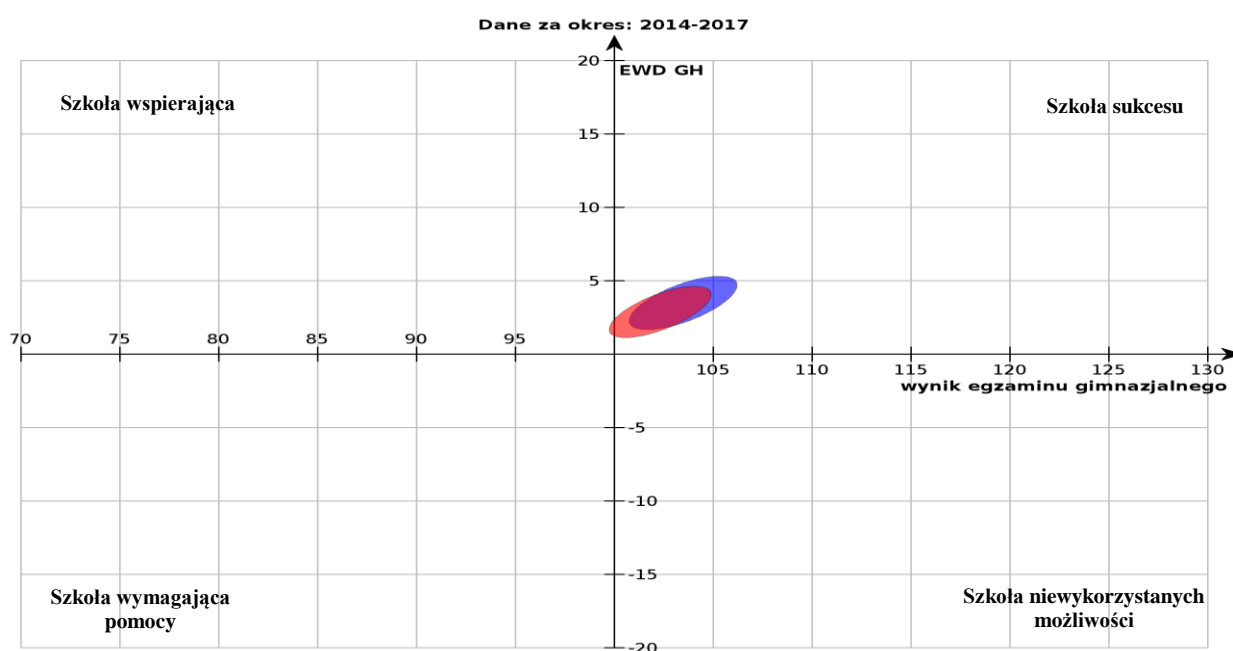
## GIMNAZJUM NR 8



Wskaźniki obliczone na podstawie danych egzaminacyjnych z lat 2015-2017  
Liczba zdających, których wyniki uwzględniono w analizie: 142



Wskaźniki obliczone na podstawie danych egzaminacyjnych z lat 2014-2016  
Liczba zdających, których wyniki uwzględniono w analizie: 158

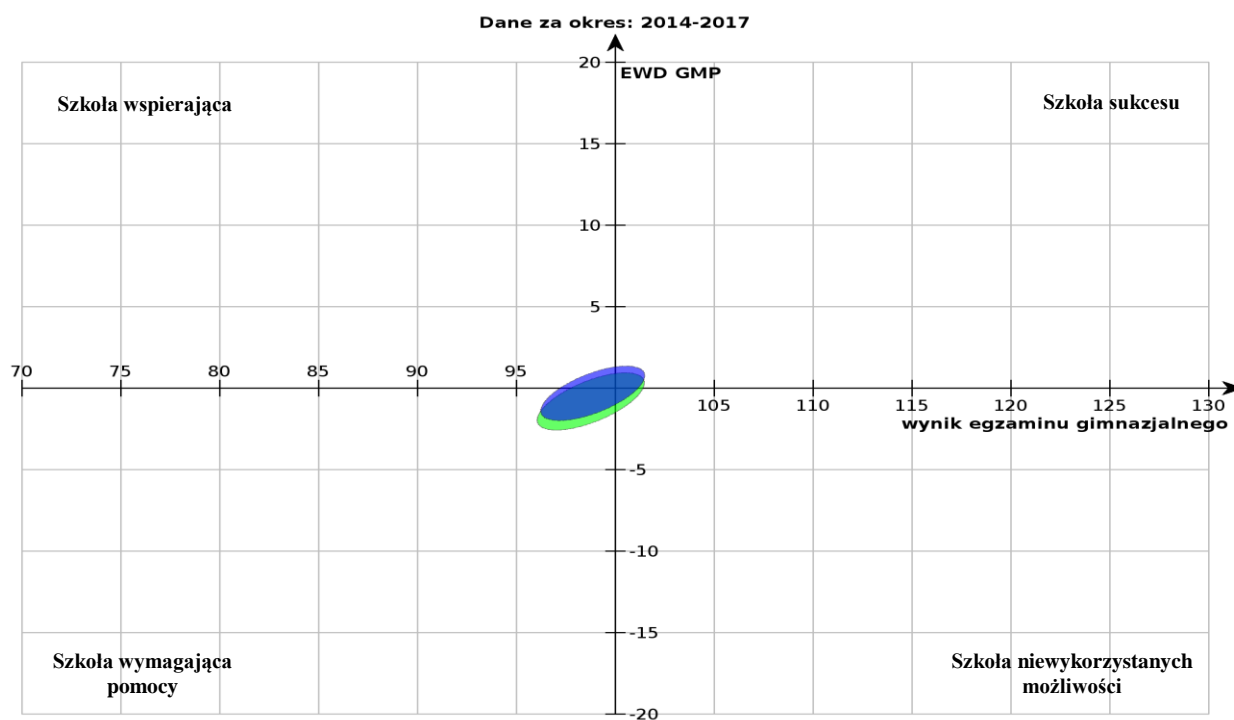


**GIMNAZJUM NR 8**

Wskaźniki obliczone na podstawie danych egzaminacyjnych z lat 2015-2017  
Liczba zdających, których wyniki uwzględniono w analizie: 142



Wskaźniki obliczone na podstawie danych egzaminacyjnych z lat 2014-2016  
Liczba zdających, których wyniki uwzględniono w analizie: 158



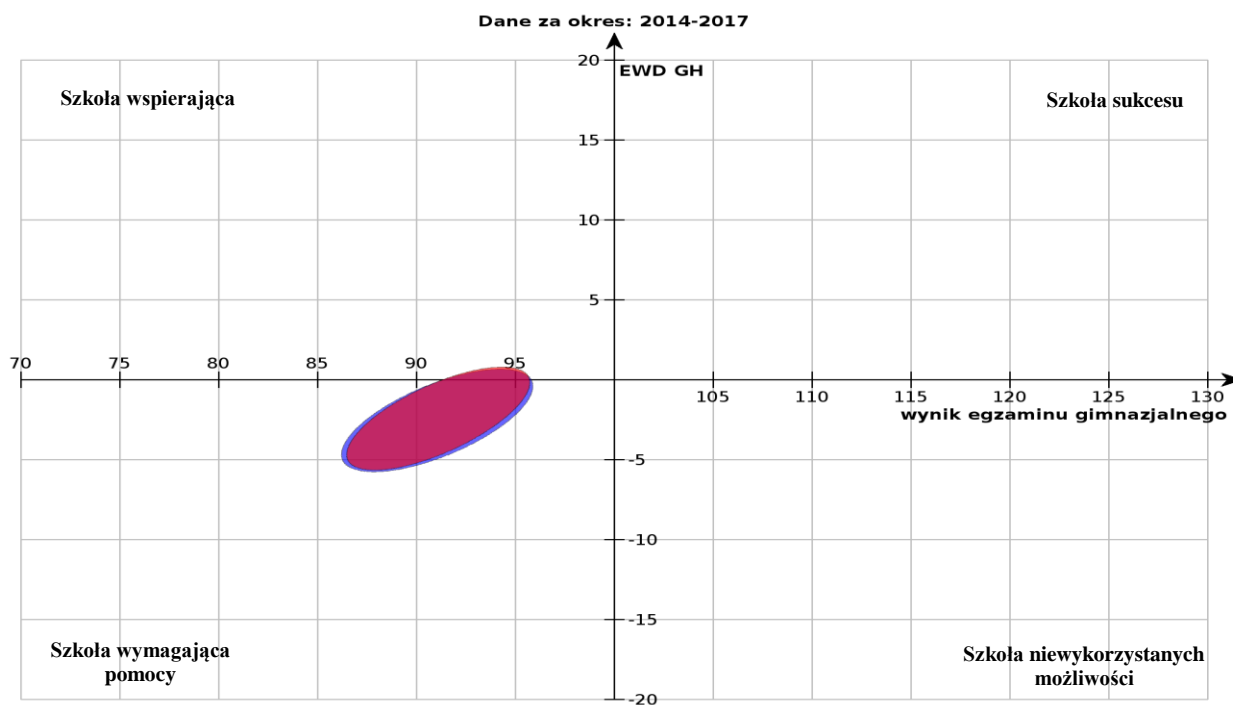
## KATOLICKIE GIMNAZJUM



Wskaźniki obliczone na podstawie danych egzaminacyjnych z lat 2015-2017  
Liczba zdających, których wyniki uwzględniono w analizie: 38



Wskaźniki obliczone na podstawie danych egzaminacyjnych z lat 2014-2016  
Liczba zdających, których wyniki uwzględniono w analizie: 38

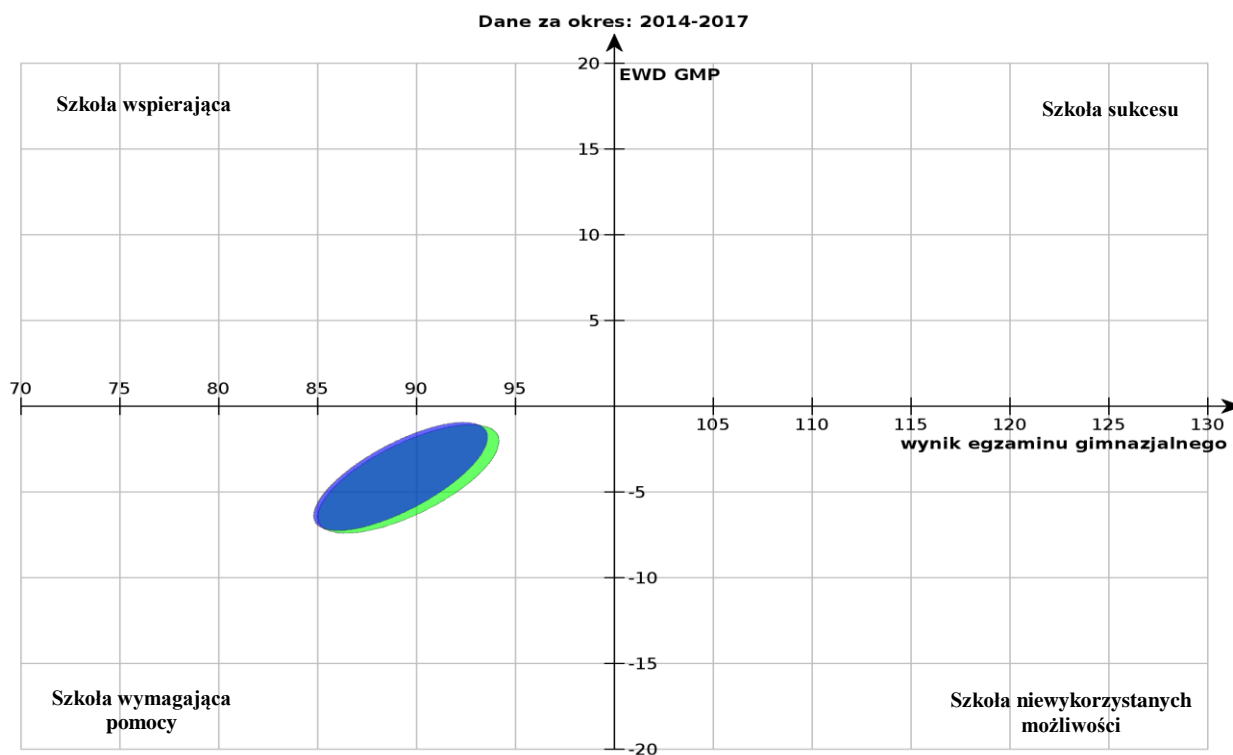


**KATOLICKIE GIMNAZJUM**

Wskaźniki obliczone na podstawie danych egzaminacyjnych z lat 2015-2017  
Liczba zdających, których wyniki uwzględniono w analizie: 38



Wskaźniki obliczone na podstawie danych egzaminacyjnych z lat 2014-2016  
Liczba zdających, których wyniki uwzględniono w analizie: 138



## IX. WYNIKI NADZORU PEDAGOGICZNEGO

**Tabela 25: Obszary badawcze umożliwiające opisanie działań szkół i przedszkoli w zakresie wymagań**

	P nr 8	P nr 16
<b><u>Dzieci są aktywne</u></b>	✓	✓
<b>Poziom podstawowy:</b>		
Dzieci są zaangażowane w zajęcia prowadzone w przedszkolu i chętnie w nich uczestniczą. Nauczyciele stwarzają sytuacje, które zachęcają dzieci do podejmowania różnorodnych aktywności.	✓	✓
Dzieci są wdrażane do samodzielności.	✓	✓
<b>Poziom wysoki:</b>		
Dzieci inicjują i realizują działania na rzecz własnego rozwoju.		
Dzieci uczestniczą w działaniach na rzecz społeczności lokalnej.		
<b><u>Przedszkole w planowaniu pracy uwzględnia wnioski z analizy badań zewnętrznych i wewnętrznych</u></b>	✓	✓
<b>Poziom podstawowy:</b>		
W przedszkolu analizuje się wyniki ewaluacji zewnętrznej i wewnętrznej w celu podniesienia jakości procesów edukacyjnych.	✓	✓
Nauczyciele planują i podejmują działania edukacyjne i wychowawcze z uwzględnieniem wyników ewaluacji zewnętrznej i wewnętrznej.	✓	✓
Działania podejmowane na podstawie wniosków z ewaluacji wewnętrznej i zewnętrznej są przez Przedszkole monitorowane i analizowane, a w razie potrzeby modyfikowane.	✓	✓
<b>Poziom wysoki:</b>		
W przedszkolu nauczyciele znają wyniki badań zewnętrznych.		
W przedszkolu wykorzystuje się wyniki badań zewnętrznych.		
W przedszkolu wykorzystuje się informacje dotyczące dzieci, które zakończyły wychowanie przedszkolne.		

	SP nr 8	SP nr 13
<b><u>Procesy edukacyjne są zorganizowane w sposób sprzyjający uczeniu się</u></b>	✓	✓
<b>Poziom podstawowy:</b>		
Planowanie procesów edukacyjnych w szkole lub placówce służy rozwojowi uczniów, a nauczyciele stosują różne metody pracy dostosowane do potrzeb ucznia, grupy i oddziału. ( II/1 )	✓	✓
Uczniowie znają stawiane przed nimi cele uczenia się i formułowane wobec nich oczekiwania. ( II/2 )	✓	✓
Informowanie ucznia o jego postępach w nauce oraz ocenianie pomagają uczniom uczyć się i planować indywidualny rozwój.	✓	✓
Nauczyciele motywują uczniów do aktywnego uczenia się i wspierają ich w trudnych sytuacjach, tworząc atmosferę sprzyjającą uczeniu się.	✓	✓
Nauczyciele kształtują u uczniów umiejętność uczenia się. ( II/5 )	✓	✓
<b>Poziom wysoki:</b>		
Organizacja procesów edukacyjnych umożliwia uczniom powiązanie różnych dziedzin wiedzy i jej wykorzystanie. ( II/6 )		
Uczniowie mają wpływ na sposób organizowania i przebieg procesu uczenia się. ( II/7 )		
Uczniowie uczą się od siebie nawzajem. ( II/8 )		
W szkole lub placówce stosuje się nowatorskie rozwiązania służące rozwojowi uczniów. ( II/9 )		
Uczniowie czują się odpowiedzialni za własny rozwój. ( II/10 )		
<b><u>Uczniowie nabywają wiadomości i umiejętności określone w podstawie programowej.</u></b>	✓	✓
<b>Poziom podstawowy:</b>		
W szkole lub placówce realizuje się podstawę programową z uwzględnieniem osiągnięć uczniów z poprzedniego etapu edukacyjnego. ( III/1 )	✓	✓
Uczniowie nabywają wiadomości i umiejętności określone w podstawie programowej i wykorzystują je podczas wykonywania zadań i rozwiązywania problemów. ( III/2 )	✓	✓
Podstawa programowa jest realizowana z wykorzystaniem zalecanych warunków i sposobów jej realizacji. ( III/3 )	✓	✓
W szkole lub placówce monitoruje się i analizuje osiągnięcia każdego ucznia, z uwzględnieniem jego możliwości rozwojowych, formułuje się i wdraża wnioski z tych analiz. ( III/4 )	✓	✓
<b>Poziom wysoki:</b>		
Wdrażane wnioski z monitorowania i analizowania osiągnięć uczniów przyczyniają się do wzrostu efektów uczenia się i osiągania różnorodnych sukcesów edukacyjnych uczniów. Wyniki analizy osiągnięć uczniów, w tym uczniów, którzy ukończyli dany etap edukacyjny, potwierdzają skuteczność podejmowanych działań dydaktyczno – wychowawczych. ( III/5 )		

**Tabela 26: Kontrole planowane**

Szkoły/Przedszkola	Zakres kontroli	Zalecenia pokontrolne
Zespół Szkolno – Przedszkolny nr 3	Organizacja pracy świetlicy szkolnej	Nie wydano zaleceń
Zespół Szkolno - Przedszkolny nr 4	Funkcjonowanie biblioteki szkolnej	Uzupełnienie statutu szkoły zgodnie z § 8 ust. 2 załącznika nr 2
Zespół Szkół nr 8	Organizacja pracy biblioteki szkolnej	Rozbudować zapis w statucie odnośnie współpracy biblioteki szkolnej z innymi podmiotami
Gimnazjum nr 7	W zakresie prawidłowości organizacji i funkcjonowania biblioteki szkolnej	Uzupełnienie statutu szkoły zgodnie z § 10 ust. 2 rozporządzenia MEN z 21.05.2001 r. – zalecenie wykonano – 22.03.2017 r.

**Tabela 27: Kontrole doraźne**

Szkoły/Przedszkola	Zakres kontroli	Zalecenia pokontrolne
Zespół Szkolno – Przedszkolny nr 2	Kontrola wypoczynku zimowego	Nie wydano zaleceń
Zespół Szkolno – Przedszkolny nr 3	Organizacja nauczania indywidualnego	Nie wydano zaleceń
Zespół Szkolno – Przedszkolny nr 6	Organizacja pomocy psychologiczno – pedagogicznej, współpraca z rodzicami ucznia	Organizacja pomocy psychologiczno – pedagogicznej zgodnie z rozporządzeniem, realizacja zadań specjalistycznych, indywidualizacja pracy z uczniem, systematyczny nadzór pedagogiczny.

## X. FINANSOWANIE OŚWIATY

***Tabela 28: Przychody gminy z tytułu wynajmu pomieszczeń (reklam itp.) szkół***

Nazwa placówki	Przychody gminy z tytułu wynajmu pomieszczeń / reklam w roku szkolnym 2016/2017
Zespół Szkolno – Przedszkolny nr 1	6 413,00
Zespół Szkolno – Przedszkolny nr 2	31 331,30
Zespół Szkolno – Przedszkolny nr 3	25 985,00
Zespół Szkolno – Przedszkolny nr 4	28 885,78
Zespół Szkolno – Przedszkolny nr 5	7 989,00
Zespół Szkolno – Przedszkolny nr 6	8 697,86
Zespół Szkół nr 4	102 752,73
Zespół Szkół nr 8	46 543,00
Gimnazjum nr 3	30 836,42
Gimnazjum nr 6	32 699,29
Gimnazjum nr 7	55 620,60
<b>Razem:</b>	<b>377 753,98</b>



**Tabela 29: Wydatki bieżące ponoszone przez Gminę – Miasto Tomaszów Mazowiecki na funkcjonowanie jednostek oświatowych w roku szkolnym 2016/2017**

Lp.			Wydatki bieżące w złotych za okres						
			IX-XII 2016	I-VIII 2017	Razem	Koszt utrzymania 1 dziecka w roku szkolnym 2016/2017	Wpływy z opłat rodziców	Wpływy za żywienie	Wpływy ogółem
1	ZSP nr 1	P nr 16	318 018,26	645 264,91	963 283,17	9 730,13	25 197,90	88 680,60	113 878,50
2	ZSP nr 2	P nr 5	396 326,66	774 428,87	1 170 755,53	11 707,55	33 788,00	92 683,38	126 471,38
		P nr 7	436 768,90	866 490,63	1 303 259,53	10 951,76	39 869,00	115 862,20	155 731,20
		P nr 19	468 471,31	913 057,98	1 381 529,29	11 141,36	43 247,00	124 886,60	168 133,60
5	ZSP nr 3	P nr 9	212 445,60	419 366,51	631 812,11	9 872,06	11 663,00	40 368,02	52 031,02
6	ZSP nr 4	P nr 14	652 326,84	1 038 583,81	1 690 910,65	11 425,07	62 879,00	149 292,00	212 171,00
7		P nr 20	498 608,82	885 382,39	1 383 991,21	12 034,71	42 476,00	110 670,00	153 146,00
8	ZSP nr 5	P nr 8	401 170,98	814 344,83	1 215 515,81	9 963,24	35 445,00	111 873,50	147 318,50
9	ZSP nr 6	P nr 2	358 880,67	731 150,00	1 090 030,67	10 900,31	33 050,50	84 655,20	117 705,70
10		P nr 11	717 178,32	791 711,93	1 208 890,25	9 908,94	30 618,00	110 268,80	140 886,80
11	P nr 10		183 634,51	394 044,82	577 679,33	8 136,33	15 385,50	55 494,00	70 879,50
12	ZP	P nr 3	433 504,39	787 204,15	1 220 708,54	9 844,42	39 181,00	124 291,80	163 475,80
13		P nr 12	481 064,62	883 013,15	1 364 077,77	9 343,00	37 739,00	135 096,00	172 835,00
14		P nr 17	550 948,48	972 977,02	1 523 925,50	14 513,58	21 761,00	94 593,60	116 354,60
<b>Razem:</b>			<b>6 109 348,36</b>	<b>10 917 021,00</b>	<b>16 726 369,36</b>	<b>10 728,91</b>	<b>472 299,90</b>	<b>1 438 715,70</b>	<b>1 911 018,60</b>

Lp.	Szkoła	Wydatki bieżące w złotych za okres			
		IX-XII 2016	I-VIII 2017	Razem	Koszt kształcenia jednego ucznia w roku szkolnym 2016/2017
1	SP nr 13 w ZSP nr 1	1 242 458,45	2 371 898,12	3 614 356,57	8 031,90
2	SP nr 12 w ZSP nr 2	2 224 292,64	4 270 634,78	6 494 927,42	9 523,35
3	SP nr 7 w ZSP nr 3	794 002,37	1 296 641,45	2 090 643,82	11 550,52
5	SP nr 1 w ZSP nr 4	2 119 173,76	3 998 306,33	6 117 480,09	7 773,16
6	SP nr 8 w ZSP nr 5	1 100 933,51	1 934 621,84	3 035 555,35	11 119,25
7	SP nr 14 w ZSP nr 6	1 453 104,27	2 841 743,35	4 294 847,62	7 880,45
8	ZS nr 4	4 069 570,44	7 101 550,88	11 171 121,32	11 148,82
9	ZS nr 8	1 339 319,88	2 583 971,38	3 923 291,26	9 385,86
10	G nr 3	1 338 497,75	2 659 207,09	3 997 704,84	9 846,56
11	G nr 6	1 051 278,86	2 035 477,56	3 086 756,42	11 474,93
13	G nr 7	1 455 760,63	2 943 712,46	4 399 473,09	9 108,64
<b>RAZEM</b>		<b>18 188 392,56</b>	<b>34 037 764,91</b>	<b>52 226 157,80</b>	<b>9 502,58</b>

Finansowy standard A podziału subwencji na jednego ucznia w 2017 r. - 5 292,7779 zł, z uwzględnieniem wskaźnika korygującego Di - 5 497,5612 zł ( różnica 219,489 zł ), zaś w 2016 r. finansowy standard A podziału subwencji na jednego ucznia - 5 278,0717 zł, z uwzględnieniem wskaźnika korygującego Di - 5 485,4716 zł ( różnica 207,399 zł ).

**Tabela 30. Wysokość dotacji udzielonych przez Gminę - Miasto Tomaszów Mazowiecki dla szkół i placówek niepublicznych w roku szkolnym 2015/2016 i 2016/2017.**

Lp.	Szkoła / Placówka	Liczba uczniów		Kwota dotacji w złotych	
		wg stanu na 30.09.2015 r.	wg stanu na 30.09.2016 r.	2015/2016	2016/2017
1.	Przedszkole Tomaszek	75	85	524 762,65	643 970,78
2.	Przedszkole „Raj-Landia 2”	26	56	312 490,43	575 752,94
3.	Niepubliczne Przedszkole „Ignas”	1	0	3 101,80	102 377,85
4.	Przedszkole Niepubliczne „Bajeczka”	44	47	324 362,46	327 928,19
5.	Przedszkole Niepubliczne „Promyczek” s.c.	82	80	849 014,93	882 419,96
6.	Punkt Przedszkolny „Paprotka” w Tomaszowie Mazowieckim	10	14	44 439,32	45 981,29
7.	Katolickie Przedszkole „Antoś”	15	15	109 421,55	101 046,00
8.	Niepubliczne Przedszkole „Bartek”	39	43	289 126,34	298 711,88
9.	Niepubliczne Katolickie Przedszkole Językowe „Wyspa Szkrabów”	118	192	1 497 854,69	2 062 487,24
10	ABC 123 Małe Przedszkole	0	9	0	75 538,89
11.	Szkoła Podstawowa Tomek	135	155	1 059 512,94	1 328 904,03

Lp.	Szkoła / Placówka	Liczba uczniów		Kwota dotacji w złotych	
		wg stanu na 30.09.2015 r.	wg stanu na 30.09.2016 r.	2014/2015	2015/2016
12.	Katolicka Szkoła Podstawowa im. Niepokalanego Serca Najświętszej Maryi Panny Królowej Polski i Św. Ojca Pio w Tomaszowie Mazowieckim	13	10	85 052,40	67 204,65
13.	Gimnazjum „Tomasz” w Tomaszowie Mazowieckim	32	58	181 664,72	375 029,52
14.	Katolickie Gimnazjum im. Niepokalanego Serca Najświętszej Maryi Panny Królowej Polski i Św. Ojca Pio w Tomaszowie Mazowieckim	37	40	224 461,76	252 824,30
15.	Gimnazjum dla Dorosłych w Tomaszowie Mazowieckim	50	45	277 252,76	266 622,56
16.	Zaoczne Gimnazjum dla Dorosłych	11	0	15 665,88	0,00
17.	Zaoczne Gimnazjum dla Dorosłych ŁKO	0	0	0,00	0,00
<b>Razem:</b>		<b>688</b>	<b>849</b>	<b>5 798 184,63</b>	<b>7 406 800,08</b>

Ogółem Gmina Miasto Tomaszów Mazowiecki przekazała niepublicznym placówkom oświatowym w roku szkolnym **2015/16** środki finansowe w wysokości **5 798 184,63 zł** (w tym: na niepubliczne przedszkola 3 954 574,17 zł, na niepubliczne szkoły 1 843 610,46 zł), zaś w roku szkolnym **2016/17** ogółem środki finansowe w wysokości **7 406 800,08 zł** (w tym: na niepubliczne przedszkola 5 116 215,02 zł, na niepubliczne szkoły 2 290 585,06 zł).

***Tabela 31: Środki zewnętrzne pozyskane na realizację zadań oświatowych***

<b>Lp.</b>	<b>Zadanie oświatowe</b>	<b>Kwota pozyskanych środków</b>	<b>Źródło finansowania</b>
1	Doposażenie pomieszczeń do nauki w meble w gimnazjach publicznych prowadzonych przez jst, funkcjonujących w roku szkolnym 2016/2017 jako szkoły samodzielne, a od września 2017 roku przekształconych w szkoły podstawowe	88 206,00 zł	0,4% rezerwy części oświatowej subwencji ogólnej
2	Dofinansowanie remontów sanitariatów w gimnazjach publicznych prowadzonych przez jst, funkcjonujących w roku szkolnym 2016/2017 jako szkoły samodzielne, a od września 2017 roku przekształconych w szkoły podstawowe	30 500,00 zł	
3	Doposażenie świetlic w gimnazjach publicznych prowadzonych przez jst, funkcjonujących w roku szkolnym 2016/2017 jako szkoły samodzielne, a od września 2017 roku przekształconych w szkoły podstawowe	56 231,00 zł	
4	Dofinansowanie kosztów związanych z wypłatą odpraw dla nauczycieli zwolnionych w trybie art. 20 Karty Nauczyciela, a także nauczycieli przechodzących na emeryturę na podstawie art. 88 KN	212 852,00 zł	
5	Dofinansowanie zakupu książek nie będących podręcznikami do bibliotek szkolnych w ramach Rządowego programu wieloletniego „Narodowy Program Rozwoju Czytelnictwa”.	72 000,00 zł	
<b>Razem:</b>		<b>459 789,00 zł</b>	-

## **XI. PODSUMOWANIE**

Zagadnienia przedstawione w informacji o stanie realizacji zadań oświatowych za rok szkolny 2016/2017 są na bieżąco monitorowane przez Prezydenta Miasta Tomaszowa Mazowieckiego.

Wydział Edukacji Urzędu Miasta w Tomaszowie Mazowieckim wraz z dyrektorami podejmuje działania mające na celu pozyskanie środków zewnętrznych na realizację zadań oświatowych z przeznaczeniem na poprawę stanu bazy placówek oświatowych, ich wyposażenie w sprzęt i pomoce dydaktyczne ( WFOŚiGW, rezerwy części oświatowej subwencji ).

Dużą wagę przywiązujemy do minimalizowania problemów kadrowych nauczycieli i pracowników, wynikających ze zmniejszającej się liczby uczniów, w szczególności w gimnazjach.

Systematycznie prowadzone są analizy wydatków w celu poszukiwania optymalnych rozwiązań i jednocześnie umożliwiające uzyskiwanie wysokich efektów edukacyjnych. Dużym wyzwaniem są zmiany w przepisach oświatowych w szczególności te, które nakładają dodatkowe obowiązki na pracowników oświaty, a związane z dotacjami dotyczącymi: dofinansowania zadań w zakresie wychowania przedszkolnego i wyposażenia szkół w podręczniki oraz materiały edukacyjne i ćwiczeniowe oraz wdrożenie reformy systemu oświaty.

Wydatki na realizację zadań oświatowych ( przedszkola i szkoły ) w roku szkolnym 2016/2017 wyniosły **68 952 527,16 zł**.

Otrzymana subwencja oświatowa obliczana proporcjonalnie do okresów roku 2016 ( za 4 miesiące – 12 966 116,33 zł ) i 2017 ( za 8 miesięcy – 26 836 192,00 zł ) w wysokości **39 802 308,33 zł** stanowi **57,72%** kosztów ogółem.

**Wydatki na realizację zadań szkół w roku szkolnym 2016/2017 wyniosły 52 226 157,80 zł. Otrzymana subwencja oświatowa – 39 802 308,33 zł, co stanowi 76,21% kosztów ogółem.**

Wydatki na realizację zadań oświatowych ( przedszkola i szkoły ) w roku szkolnym 2015/2016 wyniosły **64 884 770,34 zł**.

Otrzymana subwencja oświatowa obliczona proporcjonalnie do okresów roku 2015 ( za 4 miesiące – 12 351 806,67 zł ) i 2016 ( za 8 miesięcy- 26 203 732,00 zł ) w wysokości **38 555 538,67 zł** stanowi **59,42%** kosztów ogółem.

**Wydatki na realizację zadań szkół w roku szkolnym 2015/2016 wyniosły 49 405 394,50 zł. Otrzymana subwencja oświatowa – 38 555 538,67 zł, co stanowi 78,04% kosztów ogółem.**

Wydatki na realizację zadań oświatowych ( przedszkola i szkoły ) w roku szkolnym 2014/2015 wyniosły **67 009 540,35 zł**.

Otrzymana subwencja oświatowa obliczona proporcjonalnie do okresów roku 2014 ( za 4 miesiące – 10 974 432,92 zł ) i 2015 ( za 8 miesięcy - 22 715 842,46 zł ) w wysokości **33 690 275,38 zł** stanowi **50,28%** kosztów ogółem.

**Wydatki na realizację zadań szkół w roku szkolnym 2014/2015 wyniosły 49 183 935,60 zł. Otrzymana subwencja oświatowa - 33 690 275,38 zł, co stanowi 68,50% kosztów ogółem.**

Wydatki na realizację zadań oświatowych w roku szkolnym **2013/2014** wyniosły **62 235 614,68 zł.**

Otrzymana subwencja oświatowa obliczona proporcjonalnie do okresów roku 2013 ( za 4 miesiące – 11 742 434,00 zł ) i 2014 ( za 8 miesięcy - 23 763 497,00 zł ) w wysokości **35 505 931,00 zł** stanowi **57,05%** kosztów ogółem.