



INFORMACJA
O STANIE REALIZACJI ZADAŃ OŚWIATOWYCH
PRZEZ GMINĘ – MIASTO TOMASZÓW MAZOWIECKI
ZA ROK SZKOLNY 2014/2015

SPIS TREŚCI

I.	WSTĘP	3
II.	PODSTAWOWE DECYZJE PRAWNE I STRATEGICZNE	4
III.	SIEĆ SZKÓŁ I PLACÓWEK.....	5
IV.	KADRA NAUCZYCIELSKA	11
V.	WARUNKI KSZTAŁCENIA I ZARZĄDZANIE MIENIEM SZKOLNYM.....	20
VI.	BAZA SPORTOWA PUBLICZNYCH PLACÓWEK OŚWIATOWYCH.....	23
VII.	PROCES NAUCZANIA I WYRÓWNYWANIA SZANS EDUKACYJNYCH.....	25
VIII.	WYNIKI UCZNIÓW ZE SPRAWDZIANÓW I EGZAMINÓW ZEWNĘTRZNYCH.....	44
IX.	WYNIKI NADZORU PEDAGOGICZNEGO	65
X.	FINANSOWANIE OŚWIATY	70
XI.	OSIĄGNIĘCIA UCZNIÓW W KONKURSACH	77
XII.	PODSUMOWANIE	81

I. WSTĘP

Niniejszy raport o stanie realizacji zadań oświatowych Gminy – Miasto Tomaszów Mazowiecki jest sprawozdaniem informującym o działalności szkół i przedszkoli, w tym o efektach kształcenia oraz działań organu prowadzącego w roku szkolnym 2014/2015. Obowiązek sporządzenia informacji o realizacji zadań oświatowych wynika z art. 5a ust.4 ustawy z dnia 7 września 1991 roku o systemie oświaty (Dz. U. z 2004r. Nr 256, poz. 2572, ze zm.):

„Organ wykonawczy jednostki samorządu terytorialnego w terminie do dnia 31 października przedstawia organowi stanowiącemu jednostki samorządu terytorialnego informację o stanie realizacji zadań oświatowych tej jednostki za poprzedni rok szkolny, w tym o wynikach:

1) sprawdzianu, egzaminu gimnazjalnego, egzaminu maturalnego i egzaminu potwierdzającego kwalifikacje w zawodzie, z uwzględnieniem działań podejmowanych przez szkołę nakierowanych na kształcenie uczniów ze specjalnymi potrzebami edukacyjnymi, w szkołach tych typów, których prowadzenie należy do zadań własnych jednostki samorządu terytorialnego;

2) nadzoru pedagogicznego sprawowanego przez kuratora oświaty lub właściwego ministra w szkołach i placówkach tych typów i rodzajów, których prowadzenie należy do zadań własnych jednostki samorządu terytorialnego.”

Zgodnie z art. 5 ust. 7 ustawy z dnia 7 września 1991 roku o systemie oświaty (Dz. U. z 2004r. Nr 256, poz. 2572, ze zm.) do zadań organu prowadzącego szkołę lub placówkę należy w szczególności:

1) zapewnienie warunków działania szkoły lub placówki, w tym bezpiecznych i higienicznych warunków nauki, wychowania i opieki;

1a) zapewnienie warunków umożliwiających stosowanie specjalnej organizacji nauki i metod pracy dla dzieci i młodzieży objętych kształceniem specjalnym;

2) wykonywanie remontów obiektów szkolnych oraz zadań inwestycyjnych w tym zakresie,

3) zapewnienie obsługi administracyjnej, w tym prawnej, obsługi finansowej i obsługi organizacyjnej szkoły lub placówki,

4) wyposażenie szkoły lub placówki w pomoce dydaktyczne i sprzęt niezbędny do pełnej realizacji programów nauczania, programów wychowawczych, przeprowadzania sprawdzianów i egzaminów oraz wykonywania innych zadań statutowych.

II. PODSTAWOWE DECYZJE PRAWNE I STRATEGICZNE

1. W roku szkolnym 2014/2015 realizowano szereg zadań o charakterze planistycznym, analitycznym i sprawozdawczym. Trzykrotnie przygotowano i przekazano dane do Systemu Informacji Oświatowej wg stanu na 10 września, 30 września i 31 marca.

W okresie od 1 września 2014 r. do 31 sierpnia 2015 r. Wydział Edukacji i Sportu przygotował projekty następujących dokumentów:

- 1) 20 uchwał Rady Miejskiej Tomaszowa Mazowieckiego,
- 2) 65 zarządzeń Prezydenta Miasta Tomaszowa Mazowieckiego

2. Najważniejsze działania strategiczne w roku szkolnym 2014/2015 to:

1) wprowadzenie nowych rozwiązań od dnia 1 września 2015 r. zmieniających sieć przedszkoli i szkół podstawowych w Tomaszowie Mazowieckim. Utworzonych zostało 5 zespołów szkolno – przedszkolnych i 1 zespół przedszkolny. Zespoły szkolno – przedszkolne powstały w wyniku połączenia szkoły podstawowej z przedszkolami mającymi siedzibę na obszarze objętym obwodem danej szkoły. Natomiast zespół przedszkolny powstał w wyniku połączenia przedszkoli znajdujących się w obwodzie jednej szkoły podstawowej. Utworzenie nowej sieci szkół i przedszkoli podyktowane było względami ekonomicznymi i organizacyjnymi;

2) przeprowadzenie 7 konkursów na stanowisko dyrektora:

Zespół Szkół nr 8,
Zespół Szkolno - Przedszkolny nr 2,
Zespół Szkolno - Przedszkolny nr 3,
Zespół Szkolno - Przedszkolny nr 4,
Zespół Szkolno - Przedszkolny nr 5,
Zespół Szkolno - Przedszkolny nr 6,
Zespół Przedszkolny;

3) powołanie komisji i przeprowadzenie postępowań egzaminacyjnych dla 7 nauczycieli ubiegających się o awans zawodowy na stopień nauczyciela mianowanego.

III. SIEĆ SZKÓŁ I PLACÓWEK

Organizacja jednostek oświatowych prowadzonych przez Gminę - Miasto Tomaszów Mazowiecki w roku szkolnym 2014/2015

Gmina - Miasto Tomaszów Mazowiecki jest organem prowadzącym dla następujących placówek oświatowych :

- a) 13 przedszkoli publicznych,
- b) 5 samodzielnych szkół podstawowych,
- c) 3 samodzielnych gimnazjów,
- d) 2 zespołów szkół, w skład których wchodzi: szkoła podstawowa i gimnazjum,
- e) 1 zespołu szkolno – przedszkolnego, w skład którego wchodzi: szkoła podstawowa i przedszkole.

Tabela 1

Lp	Nazwa jednostki/ adres	Liczba oddziałów	Liczba wychowanków	Zatrudnienie	
				Kadra pedagogiczna	Administracja i obsługa
Przedszkola					
1.	Przedszkole nr 2 im. Marii Kownackiej ul. Stefana Czarnieckiego 12/14	4	98	9,54	10,55
2.	Przedszkole nr 3 ul. Kombatantów 5	5	131	10,25	13,00
3.	Przedszkole nr 5 ul. Niska 20 A	4	105	9,18	11,00
4.	Przedszkole nr 7 ul. Jałowcowa 6	5	127	10,96	11,30
5.	Przedszkole nr 8 ul. Stolarska 18/20	4	107	11,26	13,10
6.	Przedszkole nr 9 im. Jana Pawła II ul. Robotnicza 30	2	52	7,18	5,70
7.	Przedszkole nr 10 ul. Wąwalska 24	3	71	5,23	5,85
8.	Przedszkole nr 11 ul. Farbiarska 51/57	5	129	11,83	11,18
9.	Przedszkole nr 12 ul. Kombatantów 1/3	6	149	13,05	11,40
10.	Przedszkole nr 14 ul. L. W. Maya 6/8	6	147	14,45	14,50
11.	Przedszkole nr 16 ul. Konst. 3 Maja 36 w ZSP nr 1	4	101	8,23	11,88
12.	Przedszkole nr 17 ul. Warszawska 103 A	4+ 2sp	108	12,28	13,15
13.	Przedszkole nr 19 ul. Strzelecka 14	5	153	11,17	11,30
14.	Przedszkole nr 20 ul. Gen. Wł. Sikorskiego 6A	5+1oww	118	12,33	12,55
Razem		64+1oww	1 597	146,94	156,45

sp* –oddziały specjalne

oww – oddział wczesnego wspomaganie

Tabela 2

Lp.	Nazwa jednostki/ adres	Liczba oddziałów	Liczba uczniów	Zatrudnienie	
				Kadra pedagogiczna	Administracja i obsługa
Szkoły					
1.	Zespół Szkół nr 4 ul. T. Ostrowskiego 14	30SP / 17G	658SP / 382G	116,14	55,63
2.	Zespół Szkół nr 8 ul. Gminna 5/9	13SP / 7G	282SP / 150G	38,66	13,00
3.	Szkoła Podstawowa nr 1 im. Aleksandra Kamińskiego ul. L. W. Maya 11/13	35	775	70,56	24,00
4.	Szkoła Podstawowa nr 7 ul. Ludwikowska 113/115	12	213	20,74	11,50
5.	Szkoła Podstawowa nr 8 ul. Stolarska 21/27	11+2 I*	235+32 I*	28,49	11,00
6.	Szkoła Podstawowa nr 12 im. Jana Pawła II ul. Wiejska 29/31	29	644	58,90	27,50
7.	Zespół Szkolno-Przedszkolny nr 1 Szkoła Podstawowa nr 13 Pomnik Tysiąclecia Państwa Polskiego ul. J. U. Niemcewicza 50/56	23+1 I*	476+15 I*	49,06	13,63
8.	Szkoła Podstawowa nr 14 ul. Słowackiego 32/42	26	617	54,73	14,00
9.	Gimnazjum nr 3 im. Józefa Piłsudskiego Al. Marszałka J. Piłsudskiego 42/46	15+3 R*	417+12 R*	51,29	13,00
10.	Gimnazjum nr 6 im. ks. Jana Twardowskiego ul. Jałowcowa 8	11+2 I*	262+38 I*	42,23	12,50
11.	Gimnazjum nr 7 ul. Św. Antoniego 43/45	19	527	54,20	20,00
Razem szkoły		248+3R+5I= 256	5638+12R+85I= 5735	585,00	215,76

R* - oddziały rewalidacyjne

I* - oddziały integracyjne

W roku szkolnym 2014/2015 w szkołach podstawowych funkcjonowało 7 oddziałów przedszkolnych (po jednym w SP nr 7, ZSP nr 1, SP nr 14 i cztery w SP nr 8), w których uczyło się 163 dzieci. W Szkole Podstawowej nr 8 funkcjonował integracyjny oddział przedszkolny.

Tabela 3: Wskaźniki dotyczące przedszkoli publicznych

Przedszkola	Średnia liczba wychowanków na oddział	Średnia liczba etatów pedagogicznych na oddział	Średnia liczba wychowanków na etat pedagogiczny	Średnia liczba wychowanków na etat adm. – obsł.
P nr 2	24,50	2,39	10,27	9,29
P nr 3	26,20	2,05	12,78	10,08
P nr 5	26,25	2,30	11,44	9,55
P nr 7	25,40	2,19	11,59	11,24
P nr 8	26,75	2,77	9,50	8,17
P nr 9	26,00	3,59**	7,24	9,12
P nr 10	23,67	1,74	13,58	12,14
P nr 11	25,80	2,37	10,90	11,54
P nr 12	24,83	2,18	11,42	13,07
P nr 14	24,50	2,41	10,17	10,14
P nr 16	25,25	2,06	12,27	8,50
P nr 17*	18,00	2,05	8,80	8,21
P nr 19	30,60	2,23	13,70	13,54
P nr 20*	19,67	2,06	9,57	9,40

*Przedszkole nr 17 – 2 oddziały specjalne

*Przedszkole nr 20 – 1 oddział integracyjny

** Wysokość średniej liczba etatów pedagogicznych na oddział w Przedszkolu nr 9 jest spowodowana jednym urlopem dla poratowania zdrowia oraz dwoma dłuższymi zwolnieniami lekarskimi nauczycieli.

Tabela 4: Wskaźniki dotyczące szkół publicznych

Szkoła	Średnia liczba uczniów na oddział	Średnia liczba etatów pedagogicznych na oddział	Średnia liczba uczniów na etat pedagogiczny	Średnia liczba uczniów na etat adm. – obsł.
ZS nr 4 *3)	22,00 SP/22,47 G	2,47	8,95	18,69
ZS nr 8	22,00 SP/21,43 G	1,93	11,17	33,23
SP nr 1	22,14	2,02	10,98	32,29
SP nr 7	17,75	1,73	10,27	18,52
SP nr 8	21,36 (20,54 ^{*1)})	2,59 (2,19 ^{*1)})	8,25 (9,37 ^{*1)})	21,36 (24,27 ^{*1)})
SP nr 12 *3)	22,21	2,03	10,93	23,42
SP nr 13 *1) w ZSP nr 1	20,70 (20,46 ^{*1)})	2,13 (2,04 ^{*1)})	9,70 (10,01 ^{*1)})	34,92 (36,02 ^{*1)})
SP nr 14	23,73	2,11	11,27	44,07
Gim nr 3 *2)	27,80 (23,83 ^{*2)})	3,42 (2,85 ^{*2)})	8,13 (8,36 ^{*2)})	32,08 (33,00 ^{*2)})
Gim nr 6 *1)	23,82 (23,08 ^{*1)})	3,84 (3,25 ^{*1)})	6,20 (7,10 ^{*1)})	20,96 (24,00 ^{*1)})
Gim nr 7	27,74	2,85	9,72	26,35

- 1) Średnie z oddziałami integracyjnymi
- 2) Średnie z oddziałami rewalidacyjnymi
- 3) Średnie z obsługą basenu

Tabela 5: Szkoły i placówki oświatowe publiczne i niepubliczne dotowane przez Gminę - Miasto Tomaszów Mazowiecki

Lp.	Nazwa jednostki	Organ prowadzący	Siedziba placówki	Rok rozpoczęcia działalności
1.	Pierwsze Chrześcijańskie Przedszkole „Tomaszek” w Tomaszowie Mazowieckim	Stowarzyszenie Edukacyjne Integracja Oddział w Tomaszowie Mazowieckim	97 – 200 Tomaszów Maz. ul. Grunwaldzka 13/15	01.09.2007r.
2.	Przedszkole „Raj-Landia2” w Tomaszowie Mazowieckim	Barbara Kondejewska	97 – 200 Tomaszów Maz. ul. Lewa 10	01.11.2014r.
3.	Niepubliczne Przedszkole „Iгнаś” w Tomaszowie Mazowieckim	Paweł Trybulak	97-200 Tomaszów Maz. ul. Konstytucji 3 Maja 23	01.01.2013r.
4.	Przedszkole Niepubliczne „Bajeczka” w Tomaszowie Mazowieckim	Magdalena Stępień	97 – 200 Tomaszów Maz. ul. Smugowa 6a lok. nr 5 i 6	01.01.2012r.
5.	Przedszkole Niepubliczne „Promyczek” s.c. w Tomaszowie Mazowieckim	Jolanta Królak Anna Musialik	97 – 200 Tomaszów Maz. ul. Żwirki i Wigury 3	01.10.2010r.
6.	Punkt Przedszkolny „Paprotka” w Tomaszowie Mazowieckim	Krystyna Stępień	97-200 Tomaszów Maz. ul. Św. Antoniego 28	01.10.2013r.
7.	Punkt Przedszkolny Katolickie Przedszkole „Antoś” w Tomaszowie Mazowieckim	Fundacja EDUCATOR im. Stanisława Grada w Tomaszowie Mazowieckim	97-200 Tomaszów Maz. ul. P.O.W. 8	03.01.2014r.
8.	Katolickie Przedszkole „Antoś” w Tomaszowie Mazowieckim	Fundacja EDUCATOR im. Stanisława Grada w Tomaszowie Mazowieckim	97-200 Tomaszów Maz. ul. P.O.W. 8	01.09.2014r.
9.	Niepubliczne Przedszkole „Bartek” w Tomaszowie Mazowieckim	Bartosz Bednarek	97-200 Tomaszów Maz. ul. Słowackiego 8/10	01.03.2014r.
10.	Niepubliczne Katolickie Przedszkole Językowe „Wyspa Szkrabów” w Tomaszowie Mazowieckim	Monika Głowa	97 - 200 Tomaszów Maz. ul. Św. Antoniego 97	01.09.2014r.
11.	Pierwsza Chrześcijańska Szkoła Podstawowa „Tomek” w Tomaszowie Mazowieckim	Stowarzyszenie Edukacyjne Integracja Oddział w Tomaszowie Mazowieckim	97 - 200 Tomaszów Maz. ul. Grunwaldzka 13/15	01.09.2008r.
12.	Gimnazjum „Tomasz” w Tomaszowie Mazowieckim	Stowarzyszenie Edukacyjne Integracja Oddział w Tomaszowie Mazowieckim	97 - 200 Tomaszów Maz. ul. Grunwaldzka 13/15	01.09.2014r.
13.	Katolicka Szkoła Podstawowa w Tomaszowie Mazowieckim	Katolickie Stowarzyszenie Oświatowe im. Św. Ojca Pio w Tomaszowie Mazowieckim	97 - 200 Tomaszów Maz. ul. Warszawska 95/97	01.09.2014r.
14.	Katolickie Gimnazjum w Tomaszowie Mazowieckim	Katolickie Stowarzyszenie Oświatowe im. Św. Ojca Pio w Tomaszowie Mazowieckim	97 - 200 Tomaszów Maz. ul. Warszawska 95/97	01.09.2010r.

Lp.	Nazwa jednostki	Organ prowadzący	Siedziba placówki	Rok rozpoczęcia działalności
15.	Zaoczne Gimnazjum dla Dorosłych w Tomaszowie Mazowieckim	Łódzka Korporacja Oświatowa Sp. z o.o., 90 – 251 Łódź ul. Jaracza 70	97 - 200 Tomaszów Maz. ul. Nadrzeczna 17/25	01.09.2000r.
16.	Zaoczne Gimnazjum dla Dorosłych w Tomaszowie Mazowieckim	BNS Komed Sp.z.o.o, ul. Tkacka 11 97-200 Tomaszów Mazowieckim	97 - 200 Tomaszów Maz. ul. Tkacka 11	01.09.2012r.
17.	Gimnazjum dla Dorosłych w Tomaszowie Mazowieckim	BNS Komed Sp.z.o.o, ul. Tkacka 11 97-200 Tomaszów Mazowieckim	97 - 200 Tomaszów Maz. ul. Tkacka 11	01.09.2011r.

Tabela 6: Liczba uczniów i wychowanków publicznych i niepublicznych przedszkoli i szkół

Liczba uczniów/wychowanków	Publiczne		Niepubliczne		Niepubliczne jako % wszystkich	
	2013/2014	2014/2015	2013/2014	2014/2015	2013/2014	2014/2015
Przedszkola, niezależnie od typu placówki wychowania przedszkolnego, oddziały przedszkolne w szkołach	1859	1597	241	288	12,96%	18,03%
Szkoły podstawowe	3590	3947	53	97	1,48%	2,46%
Gimnazja	1843	1788	118	134	6,40%	7,49%

IV. KADRA NAUCZYCIELSKA

Tabela 7: Zatrudnienie w szkołach i przedszkolach

Liczba etatów pedagogicznych		Kadra kierownicza				Administracja i obsługa	
		Dyrektorzy		Wicedyrektorzy szkół	Inne stanowiska kierownicze w szkołach	Szkoły	Przedszkola
Szkoły	Przedszkola	Szkoły	Przedszkola				
585,00	146,94	11	13	15	7,50	215,76*	156,45

*) z uwzględnieniem pracowników zatrudnionych na basenie w ZS nr 4

Tabela 8: Kadra nauczycielska według stopnia awansu zawodowego

Szkoły	Nauczyciele według stopnia awansu zawodowego (stan na 31.03.2014 r.)			
	Stażyści	Kontraktowi	Mianowani	Dyplomowani
ZS 4	0,56	11,22	14,65	78,35
ZS 8	0,56	1,33	4,83	27,00
SP nr 1	1,50	0,56	7,94	53,39
SP nr 7	1,00	1,66	3,50	11,33
SP nr 8	3,00	9,81	3,00	9,49
SP nr 12	3,22	0,42	5,00	48,64
ZSP nr 1	0,00	3,50	11,95	38,00
SP nr 14	0,61	3,56	6,60	36,75
Gimnazjum nr 3	1,28	4,75	6,39	30,20
Gimnazjum nr 6	0,00	1,00	6,00	30,11
Gimnazjum nr 7	0,00	0,00	7,00	40,55
Razem:	11,73	37,81	76,86	403,81
% ogółem:	2,21	7,13	14,50	76,16

Tabela 9: Kadra nauczycielska przedszkoli wg stopnia awansu zawodowego

Przedszkole	Nauczyciele według stopnia awansu zawodowego (stan na 31.03.2014 r.)			
	Stażyści	Kontraktowi	Mianowani	Dyplomowani
Przedszkole nr 2	0,12	0,00	1,09	8,00
Przedszkole nr 3	1,14	1,00	5,14	3,00
Przedszkole nr 5	0,00	0,00	2,18	7,00
Przedszkole nr 7	0,00	0,14	6,00	4,09
Przedszkole nr 8	0,17	3,00	1,09	6,00
Przedszkole nr 9	3,00	2,09	0,09	3,00
Przedszkole nr 10	0,09	1,00	2,00	2,00
Przedszkole nr 11	1,00	2,13	5,00	3,09
Przedszkole nr 12	0,00	0,00	4,34	7,00
Przedszkole nr 14	0,32	2,00	3,14	8,00
Przedszkole nr 17	0,12	1,00	5,09	6,00
Przedszkole nr 19	0,00	1,00	7,17	3,00
Przedszkole nr 20	0,25	2,04	2,09	7,75
Razem:	6,21	15,40	44,42	67,93
% ogółu:	4,64	11,50	33,16	50,71

Tabela 10: Nauczyciele według poziomu wykształcenia

Liczba nauczycieli według poziomu wykształcenia				
Magister z przygotowaniem pedagogicznym	Magister bez przygotowania pedagog. , wyższe zawodowe z przygotowaniem pedagogicznym	Wyższe zawodowe bez przygotowywania pedagog. , dyplom ukończenia kolegium nauczycielskiego, kolegium jęz. obcych	Pozostałe kwalifikacje (SN)	Ogółem
684	24	4	7	719
95,13%	3,34%	0,56%	0,97%	100%

Tabela 10a:

Liczba nauczycieli według poziomu wykształcenia w przedszkolach					
Nazwa placówki	Magister z przygotowaniem pedagogicznym	Magister bez przygotowania pedagog. , wyższe zawodowe z przygotowaniem pedagogicznym	Wyższe zawodowe bez przygotowywania pedagog. , dyplom ukończenia kolegium nauczycielskiego, kolegium jęz. obcych	Pozostałe kwalifikacje (SN)	Ogółem
Przedszkole nr 2	9	1	0	1	11
Przedszkole nr 3	11	0	1	0	12
Przedszkole nr 5	11	0	0	0	11
Przedszkole nr 7	11	0	0	1	12
Przedszkole nr 8	9	1	0	2	12
Przedszkole nr 9	7	2	1	0	10
Przedszkole nr 10	5	0	1	0	6
Przedszkole nr 11	12	4	0	0	16
Przedszkole nr 12	13	0	0	0	13
Przedszkole nr 14	13	1	0	1	15
Przedszkole nr 17	12	2	0	0	14
Przedszkole nr 19	11	0	1	0	12
Przedszkole nr 20	13	2	0	1	16
Razem:	137	13	4	6	160
% ogółu:	85,63%	8,13%	2,50%	3,75%	100%

Tabela 10b:

Liczba nauczycieli według poziomu wykształcenia w szkołach					
Nazwa placówki	Magister z przygotowaniem pedagogicznym	Magister bez przygotowania pedagog., wyższe zawodowe z przygotowaniem pedagogicznym	Wyższe zawodowe bez przygotowywania pedagog., dyplom ukończenia kolegium nauczycielskiego, kolegium jęz. obcych	Pozostałe kwalifikacje (SN)	Ogółem
ZS 4	105	3	0	0	108
ZS 8	36	0	0	0	36
SP nr 1	63	2	0	0	65
SP nr 7	20	1	0	0	21
SP nr 8	28	0	0	0	28
SP nr 12	58	1	0	0	59
ZSP nr 1	54	0	0	1	55
SP nr 14	51	1	0	0	52
Gimnazjum nr 3	44	3	0	0	47
Gimnazjum nr 6	39	0	0	0	39
Gimnazjum nr 7	49	0	0	0	49
Razem:	547	11	0	1	559
% ogółu:	97,85%	1,97%	0,00%	0,18%	100%

Tabela 11: Awans zawodowy.

Nazwa placówki	Liczba nauczycieli, którzy uzyskali awans zawodowy na stopień nauczyciela dyplomowanego w roku szkolnym 2013/2014	Liczba nauczycieli, którzy uzyskali awans zawodowy na stopień nauczyciela dyplomowanego w roku szkolnym 2014/2015
Zespół Szkół nr 4	3	2
Szkoła Podstawowa nr 1	2	0
Szkoła Podstawowa nr 8	1	1
Szkoła Podstawowa nr 12	1	0
Gimnazjum nr 6	2	0
Razem:	9	3
Przedszkole nr 11	0	1
Przedszkole nr 17	0	1
Przedszkole nr 19	0	1
Przedszkole nr 20	0	1
Razem:	0	4
Ogółem:	9	7

Tabela 12: Nagrody otrzymane przez nauczycieli szkół

Placówki	Liczba nauczycieli w roku szkolnym 2013/2014							Liczba nauczycieli w roku szkolnym 2014/2015						
	Nagroda MEN	Nagroda KO	Nagroda PM	Medal KEN	Medal za Długoletnią Służbę			Nagroda MEN	Nagroda KO	Nagroda PM	Medal KEN	Medal za Długoletnią Służbę		
					złoty	srebrny	brązowy					złoty	srebrny	brązowy
ZS 4	1	0	2	0	0	0	0	0	1	2	1	1	1	1
ZS 8	0	0	1	0	0	1	0	0	0	1	0	0	0	0
SP nr 1	1	0	3	0	0	2	2	0	0	3	0	0	0	0
SP nr 7	0	0	1	0	0	0	0	0	1	1	0	0	0	0
SP nr 8	0	0	1	0	0	0	0	0	0	1	0	0	0	0
SP nr 12	0	0	3	0	0	0	0	0	1	1	0	0	2	0
SP nr 13 w ZSP nr 1	0	0	1	0	1	1	0	0	0	2	0	0	0	0
SP nr 14	0	0	1	1	0	1	0	0	0	1	0	1	0	0
Gimnazjum nr 3	0	0	1	0	0	2	0	0	0	1	0	0	0	0
Gimnazjum nr 6	0	1	1	0	0	0	0	0	0	1	0	0	0	0
Gimnazjum nr 7	0	1	2	0	0	2	0	0	1	1	0	0	0	0
Razem:	2	2	17	1	1	9	2	0	4	15	1	2	3	1

Tabela 12a: Nagrody otrzymane przez nauczycieli przedszkoli

Placówki	Liczba nauczycieli w roku szkolnym 2013/2014							Liczba nauczycieli w roku szkolnym 2014/2015						
	Nagroda MEN	Nagroda KO	Nagroda PM	Medal KEN	Medal za Długoletnią Służbę			Nagroda MEN	Nagroda KO	Nagroda PM	Medal KEN	Medal za Długoletnią Służbę		
					złoty	srebrny	brązowy					złoty	srebrny	brązowy
Przedszkole nr 2	0	0	0	1	0	1	0	0	1	1	0	0	0	0
Przedszkole nr 3	0	0	0	0	0	0	0	0	0	0	0	0	0	0
Przedszkole nr 5	0	0	0	0	0	0	0	0	0	0	0	0	0	0
Przedszkole nr 7	0	0	0	0	0	0	0	0	0	1	0	0	0	0
Przedszkole nr 8	0	0	0	1	0	0	0	0	0	0	0	0	0	0
Przedszkole nr 9	0	1	0	0	0	0	0	0	0	0	0	0	0	0
Przedszkole nr 10	0	0	0	0	0	0	0	0	0	0	0	0	0	0
Przedszkole nr 11	0	0	1	0	1	0	0	0	0	1	0	1	0	0
Przedszkole nr 12	0	0	0	0	0	0	0	0	0	0	0	0	0	0
Przedszkole nr 14	0	0	1	0	0	0	0	0	0	0	0	0	0	0
Przedszkole nr 16 w ZSP nr 1	0	0	0	0	0	0	0	0	0	0	0	0	0	0
Przedszkole nr 17	0	0	1	0	0	0	0	0	0	1	0	0	0	0
Przedszkole nr 19	0	0	0	0	0	0	0	0	0	1	0	0	0	0
Przedszkole nr 20	0	0	0	0	0	0	0	0	0	1	0	0	0	0
Razem:	0	1	3	2	1	1	0	0	1	6	0	1	0	0

Tabela 13: Doskonalenie zawodowe nauczycieli

Nazwa Placówki	Liczba nauczycieli w roku szkolnym 2013/2014			Liczba nauczycieli w roku szkolnym 2014/2015		
	Uzyskali prawo do nauczania drugiego przedmiotu	Ukończyli w ostatnich latach studia wyższe	Brali udział w kursach doskonalących	Uzyskali prawo do nauczania drugiego przedmiotu	Ukończyli w ostatnich latach studia wyższe	Brali udział w kursach doskonalących
ZS 4	0	0	13	1	0	10
ZS 8	0	0	0	1	0	0
SP nr 1	0	0	60	0	0	63
SP nr 7	0	0	0	0	0	2
SP nr 8	1	0	0	1	0	0
SP nr 12	0	0	4	0	0	3
SP nr 13 w ZSP nr 1	0	1	0	1	0	5
SP nr 14	0	0	0	0	0	50
Gimnazjum nr 3	1	0	10	2	0	22
Gimnazjum nr 6	0	0	3	3	0	10
Gimnazjum nr 7	1	0	28	0	0	24
Razem:	3	1	118	9	0	189

Nazwa Placówki	Liczba nauczycieli w roku szkolnym 2013/2014			Liczba nauczycieli w roku szkolnym 2014/2015		
	Uzyskali prawo do nauczania drugiego rodzaju zajęć	Ukończyli w ostatnich latach studia wyższe	Brali udział w kursach doskonalących	Uzyskali prawo do nauczania drugiego rodzaju zajęć	Ukończyli w ostatnich latach studia wyższe	Brali udział w kursach doskonalących
Przedszkole nr 2	0	0	9	0	0	9
Przedszkole nr 3	1	0	1	1	0	1
Przedszkole nr 5	0	0	0	0	0	0
Przedszkole nr 7	0	0	0	0	0	0
Przedszkole nr 8	0	0	8	0	0	0
Przedszkole nr 9	0	0	5	0	0	0
Przedszkole nr 10	0	0	0	0	0	2
Przedszkole nr 11	1	0	0	1	2	0
Przedszkole nr 12	0	0	2	0	0	0
Przedszkole nr 14	0	0	11	0	0	9
Przedszkole nr 16	0	0	0	0	0	1
Przedszkole nr 17	0	0	0	0	0	1
Przedszkole nr 19	0	0	1	0	0	1
Przedszkole nr 20	0	0	2	4	0	1
Razem:	2	0	39	6	2	25

Tabela 14: Urlopy dla poratowania zdrowia nauczycieli

Lp.	Nazwa placówki	Liczba nauczycieli na urloпах dla poratowania zdrowia	Koszty
Szkoły			
1	Zespół Szkół nr 4	1	44 002,96
2	Gimnazjum nr 3	1	42 662,99
4	Gimnazjum nr 6	1	44 635,29
4	Szkoła Podstawowa nr 1	1	40 201,98
5	Szkoła Podstawowa nr 12	1	39 531,52
6	Szkoła Podstawowa nr 13	1	28 127,33
7	Szkoła Podstawowa nr 14	1	44 635,29
Razem:		7	283 797,36
Przedszkola			
1	Przedszkole nr 2	1	44 769,60
2	Przedszkole nr 8	1	44 677,83
3	Przedszkole nr 9	1	44 769,60
4	Przedszkole nr 14	2	85 116,74
5	Przedszkole nr 17	1	13 653,48
Razem:		6	232 987,25
Razem szkoły i przedszkola:		13	516 784,61

V. WARUNKI KSZTAŁCENIA I ZARZĄDZANIE MIENIEM SZKOLNYM

Dla poprawy bezpieczeństwa uczniów i pracowników oraz stanu higienicznego, a także poprawy estetyki i wyglądu pomieszczeń oraz budynków szkolnych i przedszkoli wykonano następujące inwestycje i remonty.

Tabela 15: Wydatki poniesione na inwestycje i remonty oraz zakupy w placówkach oświatowych

Opis inwestycji	Koszt
Rok 2014	
Docieplenie budynku Przedszkola nr 2	409 326,16
Termomodernizacja Przedszkola nr 11	528 593,99
Przebudowa boiska wielofunkcyjnego na terenie Szkoły Podstawowej nr 1	496 380,00
Wymiana nawierzchni betonowej na kostkę brukową wraz z odwodnieniem oraz zagospodarowaniem terenu Szkoły Podstawowej nr 7	59 500,00
Dokumentacja na przebudowę kuchni i zaplecza wraz z wyposażeniem w budynku Zespołu Szkół nr 4	19 680,00
Monitoring wizyjny szkolnego placu zabaw na terenie przy Zespole Szkół nr 4 przy ul. Ostrowskiego 14	8 318,99
Dokumentacja na przebudowę wentylacji mechanicznej w pomieszczeniach kuchennych Zespołu Szkół nr 8	6 900,00
Przebudowa podjazdu dla niepełnosprawnych Szkoły Podstawowej nr 1	170 103,04
Rozbudowa budynku Szkoły Podstawowej nr 13 o budowę zespołu przedszkolnego	1 438 178,85
Wymiana grzejników i instalacji c.c. w budynku Przedszkola nr 19	107 192,67
Modernizacja dachu budynku Szkoły Podstawowej nr 12	12 744,15
Razem:	3 256 917,85
Rok 2015	
Modernizacja budynku sali gimnastycznej Gimnazjum nr 6 przy ul. Jałowcowej 8	112 882,84
Wymiana nawierzchni betonowej na kostkę brukową wraz z odwodnieniem oraz zagospodarowaniem terenu Gimnazjum nr 3	385 900,76
Dokumentacja modernizacji sygnalizacji p.poż. w budynku Zespołu Szkół nr 4	8 364,00
Przebudowa czterech szatni i dwóch łazienek w bloku i sportowym przy hali sportowej w Zespole Szkół nr 4	146 756,99
Razem:	653 904,59
Łącznie:	3 910 822,44

Remonty przeprowadzone w placówkach oświatowych	
Opis remontu	
Naprawa pokrycia dachu nad szatniami i nad korytarzem przyległym w Szkole Podstawowej nr 14	17 854,52
Wykonanie podwyższenia i uszczelnienia studzienek kanalizacyjnych znajdujących się na terenie Przedszkola nr 8	3 000,00
Wykonanie podjazdu dla dzieci niepełnosprawnych wraz z balustradą i remont schodów w Przedszkolu nr 20	22 000,00
Wykonanie remontu dachu budynku nad salą gimnastyczną Gimnazjum nr 3	6 000,00
Wymiana odcinka chodnika na terenie Przedszkola nr 14	2 500,00
Wymiana części instalacji c.o. na pływalni szkolnej w pomieszczeniach rozbieralni, sanitariatach i korytarzu oraz ławek w rozbieralniach w Szkole Podstawowej nr 12	6 150,00
Zabezpieczenie części elewacji budynku Przedszkola nr 17 – odpadający tynk przy wejściu głównym zagrażał bezpieczeństwu osób i dzieci wchodzących do placówki	6 000,00
Remont ogrodzenia – wymiana bramy wjazdowej oraz furtek w Przedszkolu nr 12	15 000,00
Adaptacja wolnego pomieszczenia na zmywalnię i zakup stołu gastronomicznego – Przedszkole nr 9	8 500,00
Wykonanie prac hydraulicznych w łazience dla uczniów w Szkole Podstawowej nr 8	1 500,00
Wykonanie remontu w związku z awarią i zalaniem w Przedszkolu nr 11	90 000,00
Razem:	178 504,52
Zakupy	
Opis zakupu	
Zakup komputera do sekretariatu Szkoły Podstawowej nr 14	2 830,00
Zakup i wymiana elementów zabawowych drewnianych na placu zabaw w Przedszkolu nr 17	3 552,00
Zakup dwóch dywanów do sali zabaw dla dzieci w Przedszkolu nr 11	2 400,00
Zakup kuchni wraz z instalacją dla Gimnazjum nr 3	6 000,00
Zakup stolików uczniowskich, krzeseł oraz tablic w Szkole Podstawowej nr 8	7 000,00
Zakup komputera do księgowości w Przedszkolu nr 14	1 800,00
Zakup laptopów z oprogramowaniem do 8 szkół podstawowych oraz przystosowanie sal komputerowych	294 524,75
Zakup sprzętu sportowego do szkół w ramach współzawodnictwa sportowego uczniów	20 000,00
Zakup oleju opałowego do ZS nr 8, SP nr 7 i P nr 9	166 270,44
Razem:	504 377,19
Łącznie inwestycje, remonty i zakupy:	4 593 704,15

Tabela 16: Wyposażenie szkół i przedszkoli w komputery

Nazwa placówki	Uczniowie/ wychowankowie	Liczba komputerów*	Liczba komputerów z dostępem do Internetu	Liczba uczniów na jeden komputer	Liczba uczniów na jeden komputer z dostępem do Internetu
ZS 4	658SP / 382G	49/24	49/24	13,43/15,92	13,43/15,92
ZS 8	282SP / 150G	4/16	4/16	70,50/9,38	70,50/9,38
SP nr 1	775	52	52	14,90	14,90
SP nr 7	213	16	16	13,31	13,31
SP nr 8	267	14	14	19,07	19,07
SP nr 12	644	41	41	15,71	15,71
SP nr 13 w ZSP nr 1	491	23	23	21,35	21,35
SP nr 14	617	31	31	19,35	20,68
Gimnazjum nr 3	417	18	18	23,17	23,17
Gimnazjum nr 6	300	18	18	16,67	16,67
Gimnazjum nr 7	527	44	44	11,98	11,98
Razem:	5723	350	350	16,35	16,35
Przedszkole nr 2	98	0	0	0,00	0,00
Przedszkole nr 3	131	3	0	43,67	0,00
Przedszkole nr 5	105	0	0	0,00	0,00
Przedszkole nr 7	127	0	0	0,00	0,00
Przedszkole nr 8	107	0	0	0,00	0,00
Przedszkole nr 9	52	0	0	0,0	0,0
Przedszkole nr 10	71	2	2	35,50	35,50
Przedszkole nr 11	129	0	0	129,0	129,00
Przedszkole nr 12	149	0	0	0,0	0,00
Przedszkole nr 14	147	2	0	73,50	0,00
Przedszkole nr 16	101	0	0	0,00	0,00
Przedszkole nr 17	108	3	1	36,00	108
Przedszkole nr 19	153	0	0	0,00	0,00
Przedszkole nr 20	118	1	1	118,00	118,00
Razem:	1 597	11	4	145,18	398,50

*W roku szkolnym 2014/2015 zmodernizowane zostały pracownie komputerowe w 5 gimnazjach. Zakupiono 75 komputerów dla uczniów, 5 dla nauczycieli na kwotę **250 000,00 zł**.

W sierpniu 2015 r. zmodernizowano pracownie komputerowe w 8 szkołach podstawowych – zakupiono 200 laptopów z oprogramowaniem (nie uwzględniono ich w statystykach – tabela nr 16). Łączny koszt realizacji zadania **294 524,75 zł**.

VI. BAZA SPORTOWA PUBLICZNYCH PLACÓWEK OŚWIATOWYCH

Tabela 17: Obiekty sportowe w szkołach

Szkoły	Sala gimnastyczna	Hala sportowa	Boisko	Plac zabaw	Pływalnie
ZS nr 4	1	1	2	1*	1
ZS nr 8	-	1	-	-	-
SP nr 1	-	1	1	1+1*	-
SP nr 7	1	-	-	-	-
SP nr 8	1	-	1	1	-
SP nr 12	1	-	1	1*	1
SP nr 13	1	-	1	1*	-
SP nr 14	1	-	1	1	-
Gimnazjum nr 3	1	-	1	-	-
Gimnazjum nr 6	1	-	1	-	-
Gimnazjum nr 7	1	1	1	-	-
Razem:	9	4	10	7 (4*+3)	2

*Plac zabaw współfinansowane w ramach Rządowego programu wspierania w latach 2009 – 2014 organów prowadzących w zapewnieniu bezpiecznych warunków nauki, wychowania i opieki w klasach I – III szkół podstawowych i ogólnokształcących szkół muzycznych I stopnia – „Radosna szkoła”.

Tabela 18: Klasy sportowe

Szkoła	Liczba klas/grup	Liczba godz. na ucznia	Liczba uczniów	Klasa-dyscyplina
Gimnazjum nr 3	1	10	20	II a – piłka nożna chł.
Zespół Szkół nr 4	6/12	10	13	IV s - pływanie dz.
		10	11	IV s - pływanie chł.
		10	12	V s – piłka siatkowa dz.
		10	13	V s –piłka siatkowa chł.
		10	13	VI s – piłka siatkowa dz.
		10	13	VI s – piłka siatkowa chł.
		10	27	I s G– piłka siatkowa dz. i chł.
		10	13	II s G – piłka nożna chł.
		10	11	II s G– piłka siatkowa dz.
10	14	III s G – piłka siatkowa dz.		
Gimnazjum nr 6 ¹	2/4	10	22	I c – łyżwiarstwo/wrotkarstwo dz.
		10	27	III c – łyżwiarstwo/wrotkarstwo ch.
Gimnazjum nr 7	4	10	21	I – piłka ręczna chł. (kl. a i b)
		10	22	II – piłka ręczna chł. (kl. a i b)
		10	23	II – piłka ręczna dz. (kl. a i b)
		10	21	III – piłka ręczna chł. (kl. a i b)
Szkoła Podstawowa nr 1	1	10	23	IVa – łyżwiarstwo dz. i chł.
Szkoła Podstawowa nr 12 ²	3/6	10	25	IV a – mini piłka siatkowa chł. i łyżwiarstwo szybkie dz.
		10	25	V a – piłka siatkowa chł. i dz.
		10	24	VI e – piłka siatkowa chł. i dz.
Zespół Szkolno – Przedszkolny nr 1 ²	2/4	10	23	V s – mini piłka siatkowa dz. i chł.
		10	22	VI d – mini piłka siatkowa dz. i ch.
Szkoła Podstawowa nr 14	3/3	10	26	IV b – piłka koszykowa dz.
		10	23	V b – piłka koszykowa
		10	29	VI b – piłka koszykowa dz.
Razem:	22/29	-	-	-

¹ Klasa podzielona na 2 grupy: jedna grupa dla początkujących, druga dla zaawansowanych.² Klasy podzielone na 2 grupy: dziewcząt i chłopców.

VII. PROCES NAUCZANIA I WYRÓWNYWANIA SZANS EDUKACYJNYCH

Tabela 19: Frekwencja uczniów na zajęciach i promocja

Nazwa jednostki	Frekwencja w %	Liczba uczniów promowanych	Liczba uczniów niepromowanych
SP nr 1	93,60	771	0
SP nr 6	93,72	279	0
SP nr 7	93,00	184	0
SP nr 8	90,04	179	3
SP nr 10	93,43	640	2
SP nr 12	91,92	646	0
SP nr 13 w ZSP nr 1	90,96	462	4
SP nr 14	91,28	583	5
Gimnazjum nr 3	87,79	411	4
Gimnazjum nr 4	87,07	362	14
Gimnazjum nr 6	86,00	290	9
Gimnazjum nr 7	90,47	517	4
Gimnazjum nr 8	92,71	146	2
Średnia:	90,92	Razem: 5 470	Razem: 47

W porównaniu z rokiem szkolnym 2013/2014 frekwencja pozostaje na tym samym poziomie, zaś zmniejszyła się ok. 32% liczba uczniów niepromowanych.

Tabela 20: Zasady i warunki kształcenia uczniów niepełnosprawnych

Szkoła/Przedszkole	Liczba uczniów niepełnosprawnych		Specjaliści do wspomaganiania*** (etaty)
	Ogółem	w tym z orzeczeniem PPP	
Zespół Szkół nr 4	14	3	1,90
Zespół Szkół nr 8	1	1	0,00
Szkoła Podstawowa nr 1	1	1	0,00
Szkoła Podstawowa nr 7	0	0	0,00
Szkoła Podstawowa nr 8	19	14	4,22
Szkoła Podstawowa nr 12	17	4	0,44
Szkoła Podstawowa nr 13 w ZSP nr 1	16	7	1,77
Gimnazjum nr 3	2 + 12R*	1 + 12R*	4,11
Gimnazjum nr 6	13	10	4,44
Gimnazjum nr 7	3	3	0,00
Przedszkole nr 16 w ZSP nr 1	2	0	0,00
Przedszkole nr 17	13	13	5,00
Przedszkole nr 20	12	6	1,75
Razem:	113	63	23,63

Specjaliści do wspomaganiania*** - oligofrenopedagog, surdopedagog, tyflopädagog

R* - Zajęcia rewalidacyjne prowadzone są w Ośrodku Rehabilitacji Dzieci Niepełnosprawnych dla 3 grup organizacyjnie przypisanych do Gimnazjum nr 3 im. Józefa Piłsudskiego w Tomaszowie Mazowieckim..

Zajęciami rewalidacyjnymi objęte są dzieci z upośledzeniem umysłowym w stopniu głębokim. Dzieci te przede wszystkim uczą się i przygotowują do funkcjonowania w społeczeństwie.

Na prowadzenie tych zajęć Gmina - Miasto Tomaszów Mazowiecki otrzymuje odpowiednio zwiększone środki w subwencji oświatowej – kwota na takiego ucznia jest 9,5 razy większa niż na ucznia pełnosprawnego.

Tabela 21: Pomoc psychologiczno – pedagogiczna (PPP)

Szkoły	Liczba uczniów z orzeczeniami PPP**				Liczba uczniów objętych PPP***			
	P1	P2	P3	Razem	P1	P2	P3	Razem
ZS 4	0	3	2	5	78	81	110	269
ZS 8	0	0	1	1	30	19	20	69
SP nr 1	3	7	0	10	17	58	0	75
SP nr 7	6	11	0	17	37	44	0	81
SP nr 8	10	2	0	12	26	3	0	29
SP nr 12	2	2	0	4	94	115	0	209
SP nr 13 w ZSP nr 1	0	7	0	7	95	88	0	183
SP nr 14	4	6	0	10	173	217	0	390
Gimnazjum nr 3	0	0	10	10	0	0	96	96
Gimnazjum nr 6	0	0	16	16	0	0	56	56
Gimnazjum nr 7	0	0	3	3	0	0	29	29
Razem:	25	38	32	95	550	625	311	1 486

P1 – uczniowie klas I-III szkół podstawowych
P2 – uczniowie klas IV-VI szkół podstawowych
P3 – uczniowie klas I –III gimnazjów

Zgodnie z § 6 rozporządzenia Ministra Edukacji Narodowej z dnia 30 kwietnia 2013 r. (Dz. U. poz. 532) w sprawie zasad udzielania i organizacji pomocy psychologiczno – pedagogicznej w publicznych przedszkolach, szkołach i placówkach:

Pomoc psychologiczno – pedagogiczna jest udzielana w następujących formach:

- 1) klas terapeutycznych;
- 2) zajęć rozwijających uzdolnienia;
- 3) zajęć dydaktyczno – wyrównawczych;
- 4) zajęć specjalistycznych: korekcyjno – kompensacyjnych, logopedycznych, socjoterapeutycznych oraz innych zajęć o charakterze terapeutycznym,
- 5) porad i konsultacji.

Przedszkola	Liczba dzieci z orzeczeniami PPP**	Liczba dzieci objętych PPP***
Przedszkole nr 2	0	0
Przedszkole nr 3	0	58
Przedszkole nr 5	0	0
Przedszkole nr 7	0	2
Przedszkole nr 8	0	57
Przedszkole nr 9	0	0
Przedszkole nr 10	0	6
Przedszkole nr 11	0	48
Przedszkole nr 12	0	17
Przedszkole nr 14	0	0
Przedszkole nr 16 w ZSP nr 1	0	12
Przedszkole nr 17	13	52
Przedszkole nr 19	0	0
Przedszkole nr 20	6	15
Razem:	19	267

PPP** - Poradnia Psychologiczno – Pedagogiczna

PPP*** - Pomoc psychologiczno – pedagogiczna

W szkołach zatrudnieni są pedagodzy szkolni w wymiarze 12,5 etatu, w tym: w ZS nr 4 w wymiarze 2 etatów, SP nr 7 – 0,5 etatu, SP nr 8 – 0,5 etatu, a w pozostałych w wymiarze 1 etatu.

Logopedzi w wymiarze 4,5 etatu w następujących szkołach: SP nr 1, SP nr 10, SP nr 12, SP nr 13 w wymiarze 1 etatu, zaś w SP nr 14 – 0,5 etatu.

Zajęcia logopedyczne w przedszkolach i w Szkole Podstawowej nr 8 prowadzą logopedzi zatrudnieni w Ośrodku Rehabilitacji Dzieci Niepełnosprawnych w wymiarze 2,5 etatu.

Pomocy psychologicznej we wszystkich szkołach i przedszkolach udziela dwóch psychologów zatrudnionych w Miejskim Ośrodku Pomocy Społecznej w Tomaszowie Mazowieckim.

Tabela 22: Liczba uczniów żywionych w szkołach

Szkoła	Liczba uczniów (średnia miesięczna)		
	Ogółem	Finansowanych przez MOPS	% uczniów finans. przez MOPS
ZS nr 4	320	138	43,12
ZS nr 8	168	26	15,48
SP nr 1	471	56	11,89
SP nr 7	75	25	33,33
SP nr 8	229	84	36,68
SP nr 12	380	84	22,11
SP nr 13 w ZSP nr 1	190	123	64,74
SP nr 14	291	119	40,89
Gimnazjum nr 3	146	38	26,03
Gimnazjum nr 6	90	34	37,78
Gimnazjum nr 7	200	37	18,50
Razem:	2 560	764	29,84

44,63% uczniów korzysta ze stołówek w szkołach.

O 25 uczniów wzrosła liczba żywionych w szkołach w porównaniu z poprzednim rokiem szkolnym, a zmniejszyła się o 141 uczniów, tj. ok. 7% finansowanych przez MOPS. Żywnienie prowadzone jest we wszystkich szkołach w oparciu o własne kuchnie i zatrudniony personel. Miejski Ośrodek Pomocy Społecznej dofinansowuje obiady ok. 30% uczniom. Cena posiłku dwudaniowego w zależności od szkoły wynosi od 3,20 zł do 3,50 zł. Cenę posiłku ustala dyrektor szkoły w porozumieniu z organem prowadzącym.

Tabela 22a:

Przedszkola	Dofinansowanie posiłków przez MOPS/GOPS
Przedszkole nr 2	16
Przedszkole nr 3	8
Przedszkole nr 5	18
Przedszkole nr 7	17
Przedszkole nr 8	14
Przedszkole nr 9	8
Przedszkole nr 10	15
Przedszkole nr 11	24
Przedszkole nr 12	20
Przedszkole nr 14	18
Przedszkole nr 16 w ZSP nr 1	32
Przedszkole nr 17	20
Przedszkole nr 19	17
Przedszkole nr 20	8
Razem:	235

Miejski Ośrodek Pomocy Społecznej w Tomaszowie Mazowieckim dofinansowuje wyżywienie około 15% dzieci w przedszkolach.

Formy wsparcia materialnego dla uczniów.

„Pomoc państwa w zakresie dożywiania”

764 uczniów szkół podstawowych i gimnazjów oraz **235** dzieci uczęszczających do przedszkoli w Tomaszowie Mazowieckim korzysta z programu wieloletniego „**Pomoc państwa w zakresie dożywiania**” (korzysta z finansowania posiłków przez Miejski Ośrodek Pomocy Społecznej).

Dofinansowanie posiłków przez MOPS wynosiło za okres:

a) IX – XII 2014 r.	
w przedszkolach	- 105 247,00 zł
w szkołach	- 202 431,00 zł
Razem:	- 307 678,00 zł

b) I - VI 2015 r.	
w przedszkolach	- 106 043,00 zł
w szkołach	- 243 405,00 zł
Razem:	- 349 448,00 zł

Ogółem w roku szkolnym 2013/2014	
przedszkola	- 211 290,00 zł
szkoły	- 445 836,00 zł
Razem:	- 657 126,00 zł

„Wyprawka szkolna”

Gmina - Miasto Tomaszów Mazowiecki otrzymała dotację w wysokości **125 824,28 zł** na dofinansowanie zakupu podręczników dla uczniów w ramach **Rządowego programu pomocy uczniom w 2014 r. „Wyprawka szkolna”**. Dofinansowanie zakupu podręczników na podstawie kryterium dochodowego otrzymało **325** uczniów szkół podstawowych w kl. II i III oraz w kl. VI i ponadgimnazjalnych w kl. III (w tym: w szkołach ponadgimnazjalnych – **70**) w związku z reformą programową oraz **81** uczniów otrzymało dofinansowanie poza kryterium dochodowym (w tym w szkołach ponadgimnazjalnych – **18**). Ponadto z Rządowego programu pomocy uczniom w 2014 r. korzystali także uczniowie słabowidzący, niesłyszący, słabosłyszących, z upośledzeniem umysłowym w stopniu lekkim, umiarkowanym lub znacznym, z niepełnosprawnością ruchową, w tym z afazją; z autyzmem, w tym z zespołem Aspergera oraz uczniowie z niepełnosprawnościami sprzężonymi w przypadku, gdy jedną z niepełnosprawności jest niepełnosprawność w/w, posiadający orzeczenie o potrzebie kształcenia specjalnego, o którym mowa w art. 71b ust. 3 ustawy z dnia 7 września 1991 r. o systemie oświaty, uczęszczających w roku szkolnym 2014/2015 do szkół podstawowych, gimnazjów i szkół ponadgimnazjalnych – **148** (w tym: w szkołach ponadgimnazjalnych - **60**).

Pomoc materialna o charakterze socjalnym**Tabela 23: Wsparcie materialne dla uczniów (liczba korzystających uczniów)**

Szkoła	Stypendia szkolne	Zasiłki szkolne
Szkoła Podstawowa nr 1	44	3
Szkoła Podstawowa nr 7	16	1
Szkoła Podstawowa nr 8	46	0
Szkoła Podstawowa nr 12	72	0
Szkoła Podstawowa nr 13 w ZSP nr 1	105	0
Szkoła Podstawowa nr 14	113	0
Gimnazjum nr 3	49	0
Gimnazjum nr 6	36	0
Gimnazjum nr 7	29	0
Zespół Szkół nr 4	112	1
Zespół Szkół nr 8	22	1
Razem:	644	6

Świadczeniami pomocy materialnej o charakterze socjalnym są:

- 1) stypendium szkolne,
- 2) zasiłek szkolny.

Stypendium szkolne może otrzymać uczeń znajdujący się w trudnej sytuacji materialnej, wynikającej z niskich dochodów na osobę w rodzinie.

Miesięczna wysokość dochodu na osobę w rodzinie ucznia uprawniająca do ubiegania się o stypendium szkolne nie może być większa niż 456 zł netto.

Stypendium szkolne nie może być niższe od kwoty 72,80 zł i nie może przekraczać miesięcznie kwoty 182,00 zł.

Zasiłek szkolny może być przyznany uczniowi znajdującemu się przejściowo w trudnej sytuacji materialnej z powodu zdarzenia losowego. Wysokość zasiłku szkolnego nie może przekroczyć jednorazowo kwoty 450,00 zł.

Kwota wydatkowanych środków za okres:

IX – XII 2014 r. - 624 899,23 zł – w tym:
 - z budżetu Miasta - 124 979,85 zł
 - z dotacji celowej budżetu państwa - 499 919,38 zł.

I – VI 2015 r. - 579 423,58 zł – w tym:
 - z budżetu Miasta - 115 884,72 zł
 - z dotacji celowej budżetu państwa - 463 538,86 zł.

Razem:	- 1 204 322,81 zł – w tym:
- z budżetu Miasta	- 240 864,57 zł
- z dotacji celowej budżetu państwa	- 963 458,24 zł

Liczba złożonych wniosków – **955**

Liczba rozpatrzonych wniosków:

- pozytywnie: **937**

- negatywnie: **18**

Liczba złożonych wniosków o udzielenie zasiłków szkolnych: **18**

Wysokość stypendium w roku szkolnym 2014/2015 w okresach:

a) wrzesień – grudzień 2014 r.

- grupa I - 688,00 zł

- grupa II - 520,00 zł

b) styczeń – czerwiec 2015 r.

- grupa I - 636,00 zł

- grupa II - 480,00 zł.

Podział na grupy jest uzależniony od wysokości dochodów na jednego członka rodziny.

Wyposażenie szkół w podręczniki oraz materiały edukacyjne i ćwiczeniowe dla kl. I szkoły podstawowej

Gmina - Miasto Tomaszów Mazowiecki otrzymała dotację celową na wyposażenie szkół podstawowych w podręczniki lub materiały edukacyjne do zajęć z zakresu danego języka obcego nowożytnego oraz materiały ćwiczeniowe do klasy I szkoły podstawowej oraz na sfinansowanie kosztu zakupu podręczników, materiałów edukacyjnych i materiałów ćwiczeniowych w niepublicznych szkołach podstawowych. Jest to nowe zadanie – zlecone z zakresu administracji rządowej.

Dotacja celowa jest udzielana z uwzględnieniem kosztów obsługi zadania, które wynoszą 1% wykorzystanej dotacji.

Wysokość wypłaconych środków z otrzymanej dotacji	w tym:			liczba szkół/placówek w których realizowano zadanie	liczba uczniów dla których zamówiono <u>podręcznik do języka obcego</u>	liczba uczniów dla których zamówiono <u>materiały ćwiczeniowe</u>
	w ramach 1% - koszty obsługi zadania	na podręczniki i materiały edukacyjne	na materiały ćwiczeniowe			
61 756,62	611,45	21 012,57	40 132,60	9	828	825

Pomoc materialna o charakterze motywacyjnym

Szkoła może udzielać stypendium za wyniki w nauce lub za osiągnięcia sportowe. Stypendium za wyniki w nauce może być przyznane uczniowi, który uzyskał wysoką średnią ocen w semestrze, a stypendium za osiągnięcia sportowe może być przyznane uczniowi, który uzyskał wysokie wyniki we współzawodnictwie sportowym na szczeblu co najmniej międzyszkolnym.

Przyznawaniem tych stypendiów zajmuje się powołana przez Dyrektora Szkoły „Szkolna Komisja Stypendialna”. Zadaniem tej komisji jest także ustalenie średniej oceny uprawniającej ucznia do ubiegania się o stypendium w nauce. Średnia ta jest opiniowana przez Radę Pedagogiczną i Samorząd Uczniowski.

Wniosek o przyznanie stypendium za wyniki w nauce lub osiągnięcia sportowe składa wychowawca klasy do Komisji Stypendialnej, Komisja zaopiniowany wniosek przekazuje Dyrektorowi Szkoły. Stypendium za wyniki w nauce lub osiągnięcia sportowe jest wypłacane raz w semestrze.

Nie udziela się stypendium za wyniki w nauce uczniom klas I-III szkoły podstawowej oraz uczniom klasy IV szkoły podstawowej do ukończenia pierwszego półrocza.

Dyrektor przyznaje stypendium, po zasięgnięciu opinii Rady Pedagogicznej w ramach środków przyznanych przez organ prowadzący na ten cel w budżecie szkoły. Stypendium za wyniki w nauce lub za osiągnięcia sportowe nie może przekroczyć kwoty **212 zł**. Wysokość stypendium ustala Dyrektor Szkoły, po zasięgnięciu opinii Komisji Stypendialnej i Rady Pedagogicznej.

Łączna kwota przyznanych środków na stypendia motywacyjne wynosiła **31 480,00 zł**.

Tabela 24: Liczba uczniów, którzy otrzymali stypendium za wyniki w nauce lub za osiągnięcia sportowe

Szkoły	2013/2014	2014/2015
SP nr 1	32	20
SP nr 6	11	11
SP nr 7	8	7
SP nr 8	0	7
SP nr 10	35	20
SP nr 12	28	27
SP nr 13 w ZSP nr 1	26	30
SP nr 14	28	23
Gimnazjum nr 4	33	23
Gimnazjum nr 3	41	31
Gimnazjum nr 6	27	32
Gimnazjum nr 7	41	45
Gimnazjum nr 8	8	11
RAZEM:	318	287

Tabela 25: Udział szkół w programach finansowanych przez budżet państwa „Owoce w szkole” i „Szlakanka mleka” – rok szkolny 2013/2014 i 2014/2015

Szkoły	Liczba uczniów biorących udział w akcjach			
	„Owoce w szkole”		„Szlakanka mleka”	
	2013/2014	2014/2015	2013/2014	2014/2015
SP nr 1	366	388	0	0
SP nr 6	132	139	255	282
SP nr 7	89	99	190	184
SP nr 8	138	244	0	0
SP nr 10	316	336	491	460
SP nr 12	318	312	621	630
SP nr 13 w ZSP nr 1	244	313	230	111
SP nr 14	281	280	591	588
Razem:	1 884	2 111	2 378	2 255

Dofinansowanie kosztów kształcenia młodocianych pracowników

Zadaniem gminy jest dofinansowanie pracodawcom kosztów kształcenia młodocianych pracowników. Pracodawca otrzymuje dofinansowanie, jeżeli młodociany ukończył naukę zawodu lub przyuczenie do wykonywania określonej pracy i zdał egzamin.

Kwoty dofinansowania wynoszą:

- 4 587,00 zł przy okresie kształcenia wynoszącym 24 miesiące,
- 8 081,00 zł przy okresie kształcenia wynoszącym 36 miesięcy,
- 254,00 zł za każdy pełny miesiąc kształcenia, w przypadku przyuczenia do wykonywania określonej pracy.

Środki na dofinansowanie kosztów kształcenia młodocianych pracowników pochodzą z budżetu państwa z Funduszu Pracy.

Liczba złożonych wniosków	Liczba wydanych decyzji	Kwota wypłaconych środków
59	50	295 904,00 zł

Dowóz dzieci niepełnosprawnych przez rodziców do przedszkoli, szkół i ośrodków

Rok szkolny 2013/2014

Wnioski	Umowy	Koszt dowozu
11	11	38 348,61 zł

Rok szkolny 2014/2015

Wnioski	Umowy	Koszt dowozu
13	13	34 831,96 zł

Zgodnie z art. 14a i art. 17 ust. 3a ustawy z dnia 7 września 1991 roku o systemie oświaty (Dz. U. z 2004r. Nr 256, poz. 2572, ze zm.) obowiązkiem gminy jest zapewnienie: niepełnosprawnym dzieciom pięcioletnim oraz dzieciom objętych wychowaniem przedszkolnym bezpłatnego transportu i opieki w czasie przewozu dziecka lub zwrot kosztów przejazdu dziecka i opiekuna środkami komunikacji publicznej oraz uczniom niepełnosprawnym, których kształcenie i wychowanie odbywa się na podstawie art. 71b, bezpłatnego transportu i opieki w czasie przewozu do najbliższej szkoły podstawowej i gimnazjum, a uczniom z niepełnosprawnością ruchową, upośledzeniem umysłowym w stopniu umiarkowanym lub znacznym – także do najbliższej szkoły ponadgimnazjalnej, nie dłużej jednak niż do ukończenia 21 roku życia.

Kontrola obowiązku nauki

(dotyczy uczniów, którzy nie ukończyli w analizowanym roku szkolnym 18 lat)

Liczba uczniów zobowiązanych do spełnienia obowiązku nauki (rocznik 1998) – 592

Liczba uczniów spełniających obowiązek nauki – ogółem – 574 w tym:

- a) spełniających jeszcze obowiązek szkolny – 64
- b) w szkołach ponadgimnazjalnych – 490
- c) u pracodawców – 0
- d) w innym kraju – 17
- e) udział w zajęciach rewalidacyjno – wychowawczych - 3

Liczba młodzieży niespełniającej obowiązku nauki – 2

Liczba młodzieży zameldowanej, lecz nie zamieszkałej na terenie gminy, co do której brak informacji o spełnianiu bądź niespełnianiu obowiązku nauki – 16

W sytuacji braku informacji ze szkół o realizacji obowiązku nauki, Wydział Edukacji i Sportu Urzędu Miasta w Tomaszowie Mazowieckim występuje z wnioskiem do rodziców/ opiekunów prawnych o potwierdzenie realizacji obowiązku nauki i obowiązku szkolnego. Prezydent Miasta Tomaszowa Mazowieckiego wydaje postanowienie o nałożeniu grzywny w celu przymuszenia do wykonania w/w obowiązku.

Tabela 26: Tygodniowa liczba godzin świetlicy

Szkoły	2013/2014	2014/2015
Zespół Szkół nr 4	91	91
Zespół Szkół nr 8	32	32
Szkoła Podstawowa nr 1	98	117
Szkoła Podstawowa nr 7	26	39
Szkoła Podstawowa nr 8	61	78
Szkoła Podstawowa nr 12	85	85
Szkoła Podstawowa nr 13 w ZSP nr 1	44	43
Szkoła Podstawowa nr 14	52	52
Gimnazjum nr 3	20	20
Gimnazjum nr 6	13	13
Gimnazjum nr 7	20	20
Razem:	542	590

Tabela 27: Liczba uczniów korzystająca z świetlicy szkolnej

Wzrosła liczba uczniów korzystających ze świetlicy szkolnej w szkołach podstawowych ze względu na obniżenie wieku szkolnego (liczba 6-latków w szkołach **298**)

Szkoły	2013/2014	2014/2015
Zespół Szkół nr 4	130	180
Zespół Szkół nr 8	118	146
Szkoła Podstawowa nr 1	280	333
Szkoła Podstawowa nr 7	36	25
Szkoła Podstawowa nr 8	102	96
Szkoła Podstawowa nr 12	163	217
Szkoła Podstawowa nr 13 w ZSP nr 1	88	172
Szkoła Podstawowa nr 14	130	160
Gimnazjum nr 3	37	34
Gimnazjum nr 6	36	28
Gimnazjum nr 7	32	25
Razem:	1 152	1416

Tabela 28: Tygodniowa liczba godzin zajęć pozalekcyjnych i dodatkowych realizowanych w ramach godzin wynikających z art. 42 ust. 2 KN oraz zajęć finansowanych przez organ prowadzący.

Szkoły	Koła zainteresowań	Zajęcia sportowe	Zajęcia dydaktyczno – wyrównawcze	Razem
Zespół Szkół nr 4	56	82	44	182
Zespół Szkół nr 8	18	5	30	53
Szkoła Podstawowa nr 1	3	8	31	42
Szkoła Podstawowa nr 7	0	0	1	1
Szkoła Podstawowa nr 8	13	8	6	27
Szkoła Podstawowa nr 12	39	19	42	100
Szkoła Podstawowa nr 13 w ZSP nr 1	27	16	26	69
Szkoła Podstawowa nr 14	21	26	41	88
Gimnazjum nr 3	20	9	21	50
Gimnazjum nr 6	21	34	30	85
Gimnazjum nr 7	44	19	12	75
Razem:	262	226	284	772

Tabela 29. Tygodniowa liczba godzin zajęć pozalekcyjnych finansowych przez organ prowadzący.

Lp.	Szkoła	Rodzaj zajęć	Tygodniowy wymiar godzin
1.	Zespół Szkół nr 4	Zajęcia przyg. do sprawdzianu w kl. VI	4
		Zajęcia przyg. do egzaminu gimnazjalnego	7
		„Moja wymarzona ekopracownia”	5
		Zajęcia sportowe SKS	4
		Razem:	20h
2.	Szkoła Podstawowa nr 1	Zajęcia sportowe (SKS) kl. IV, kl. V, kl. VI	16 h
		Język angielski przyg. do sprawdzianu	3 h
		Język rosyjski (kontynuacja) w kl. V	4 h
		Zajęcia z matematyki przyg. do sprawdzianu	6 h
		Język polski- zajęcia poszerzone o treści związane z patronem szkoły	5 h
		„Moja wymarzona ekopracownia”	6 h
		Terapia pedagogiczna	7 h
		Razem:	47 h
3.	Szkoła Podstawowa nr 7	Zajęcia koła teatralnego	2 h
		Razem:	2 h
4.	Szkoła Podstawowa nr 8	Zajęcia wyrównawcze i rozwijające	5 h
		Razem:	5 h
5.	Szkoła Podstawowa nr 12	Zajęcia z wychowania fizycznego (nauka pływania w klasach II i III)	9 h
		Zajęcia sport. (SKS) – pływanie i p. siatkowa	6 h
		Zajęcia przyg. do sprawdzianu w kl. VI	3 h
		Zajęcia wyrównawcze	5 h
		Razem:	23 h
6.	Zespół Szkolno - Przedszkolny nr 1	Zajęcia rozwijające zainteresowania artystyczne w klasach I-III (zespół „ To ci dopiero”)- innowacja	3 h
		Zajęcia Dyd.-wyrów. z jęz. polskiego w kl. IV	4 h
		Zajęcia sportowe (SKS)	3 h
		Jęz. polski – zaj. przyg. do sprawdzianu w kl. VI	4 h
		Matematyka – zaj. przyg. do sprawdzianu w kl. VI	4 h
		Razem:	18 h

Lp.	Szkoła	Rodzaj zajęć	Tygodniowy wymiar godzin
7.	Szkoła Podstawowa nr 14	Zajęcia przygotowujące do sprawdzianu w kl. VI	8 h
		„Moja wymarzona ekopracownia”	2 h
		Razem:	10 h
8.	Gimnazjum nr 3	Zajęcia szkolnej orkiestry „Szałamaje”	5 h
		Zajęcia sportowe (SKS) piłka koszykowa	2 h
		Zajęcia sportowe (SKS) w kl. I piłka nożna	5 h
		Matematyka w kl. III (zaj.dodatkowe)	3 h
		Język polski w kl. II (zaj. dodatkowe)	3 h
		„Moja wymarzona ekopracownia”	2 h
		Razem:	20 h
9.	Gimnazjum nr 6	Zajęcia artystyczne (grafika komputerowa)	2 h
		SKS- wrotkarstwo i łyżwiarstw.szybkie	3 h
		Język angielski w kl. I	2 h
		Razem:	7 h
10.	Gimnazjum nr 7	Zajęcia wyrównawcze - matematyka w kl. III	5 h
		„Moja wymarzona ekopracownia”	2 h
		Razem:	7 h
Razem godzin:			159 h

Gmina – Miasto Tomaszów Mazowiecki przeznaczyła na realizację dodatkowych zajęć pozalekcyjnych kwotę **328 776,00 zł**

Tabela 30: Liczba uczniów uczestniczących w zajęciach pozalekcyjnych w roku szkolnym 2014/2015

Szkoły	Zajęcia sportowe	Zajęcia artystyczne	Koła przedmiotowe
Zespół Szkół nr 4	151	25	235
Zespół Szkół nr 8	66	75	135
Szkoła Podstawowa nr 1	156	178	401
Szkoła Podstawowa nr 7	0	11	72
Szkoła Podstawowa nr 8	94	25	112
Szkoła Podstawowa nr 12	115	160	192
Szkoła Podstawowa nr 13 w ZSP nr 1	131	39	111
Szkoła Podstawowa nr 14	141	53	123
Gimnazjum nr 3	132	41	214
Gimnazjum nr 6	142	42	207
Gimnazjum nr 7	148	45	142
Razem:	1 276	694	1 944

Tabela 31: Liczba uczniów uczestniczących w zajęciach wyrównawczych, rewalidacyjnych i logopedycznych.

Szkoły	Zajęcia dydaktyczno-wyrównawcze	Zajęcia rewalidacyjne	Logopedia
ZS 4	181	3	68
ZS 8	201	0	0
SP nr 1	409	0	21
SP nr 7	27	0	0
SP nr 8	41	11	74
SP nr 12	214	21	60
SP nr 13 w ZSP nr 1	218	0	72
SP nr 14	270	0	77
Gimnazjum nr 3	165	12	0
Gimnazjum nr 6	283	10	0
Gimnazjum nr 7	209	3	0
Razem:	2 218	60	372

Tabela 32: Liczba wychowanków uczestniczących w zajęciach logopedycznych

Przedszkola	2013/2014	2014/2015
Przedszkole nr 2	0	14
Przedszkole nr 3	26	32
Przedszkole nr 5	26	22
Przedszkole nr 7	35	39
Przedszkole nr 8	17	33
Przedszkole nr 9	14	14
Przedszkole nr 10	5	0
Przedszkole nr 11	15	24
Przedszkole nr 12	25	17
Przedszkole nr 14	30	27
Przedszkole nr 16 w ZSP nr 1	16	22
Przedszkole nr 17	36	35
Przedszkole nr 19	40	42
Przedszkole nr 20	22	38
Razem:	307	359

Tabela 33: Nauczanie indywidualne

Lp.	Szkoła	L. uczniów objętych nauczaniem indywidualnym	Koszty w złotych	L. uczniów objętych nauczaniem indywidualnym	Koszty w złotych
		2013/2014		2014/2015	
1	Gimnazjum nr 3	8	122 908,39	9	159 962,37
2	Gimnazjum nr 6	5	95 014,52	6	89 473,36
3	Gimnazjum nr 7	7	168 369,94	7	80 972,01
4	Zespół Szkół nr 4	30	315 550,32	26	290 290,13
5	Zespół Szkół nr 8	1	14 378,83	0	0
6	Szkoła Podstawowa nr 1	12	126 091,23	10	71 510,90
8	Szkoła Podstawowa nr 8	5	24 526,64	6	40 707,19
9	Szkoła Podstawowa nr 12	8	58 343,39	7	36 863,81
10	Szkoła Podstawowa nr 13 w ZSP nr 1	7	38 988,24	8	65 530,07
11	Szkoła Podstawowa nr 14	13	129 585,50	10	149 709,60
Razem:		96	1 093 757,00	89	985 019,44

Organizacja wycieczek zimowych i letnich

Ferie zimowe w szkołach

Tegoroczny wycieczek zimowy w szkołach podstawowych i gimnazjach odbył się pod hasłem „Bez białego puchu ale zawsze w ruchu” i tradycyjnie uwzględniał zagadnienia związane z tematyką uzależnień. Zaproponowany temat wiodący związany był z propagowaniem zdrowej aktywności fizycznej i alternatywnych form spędzania czasu wolnego wśród dzieci podczas ferii zimowych. Szkoły zaproponowały dzieciom jak aktywnie spędzać ferie w mieście pomimo braku śniegu.

Akcja wycieczek zimowych pn. „Bez białego puchu ale zawsze w ruchu” rozpoczęła się 2 lutego 2015 roku i trwała do 13 lutego 2015 roku. Opiekę nad dziećmi objęły: Szkoła Podstawowa nr 1, Szkoła Podstawowa nr 7, Szkoła Podstawowa nr 8, Szkoła Podstawowa nr 12, Szkoła Podstawowa nr 14, Zespół Szkolno-Przedszkolny nr 1, Zespół Szkół nr 4, Zespół Szkół nr 8, Gimnazjum nr 3 oraz Gimnazjum nr 7. Do udziału w półkoloniach zimowych zgłosiło się **1 538** dzieci i młodzieży.

Akcja wycieczek letnich pn. „STOP! WAKACJE! Wybieraj bezpieczne atrakcje” rozpoczęła się 29 czerwca 2015 roku i trwała do dnia 10 lipca 2015 roku. Wakacyjną opiekę nad dziećmi objęły: Szkoła Podstawowa nr 1, Szkoła Podstawowa nr 8, Szkoła Podstawowa nr 12, Szkoła Podstawowa nr 14, Zespół Szkolno - Przedszkolny nr 1 oraz Zespół Szkół nr 4. Łącznie w półkoloniach udział wzięło **929** dzieci podzielonych na **61 grup**.

Zajęcia odbywały się od poniedziałku do piątku w godzinach od 9.00 do 14.00. Uczestnicy półkolonii codziennie mieli zapewniony ciepły posiłek w postaci obiadu dofinansowanego przez Urząd Miasta w Tomaszowie Mazowieckim. Dzieciom, które kwalifikowały się do skorzystania ze wsparcia pomocy społecznej, Miejski Ośrodek Pomocy Społecznej sfinansował wyżywienie ze środków pochodzących z programu „Pomoc państwa w zakresie dożywiania”.

W czasie zajęć uczestnicy wycieczek zimowych i letnich zapoznali się z tematyką prozdrowotną i profilaktyką uzależnień, przedstawioną przez nauczycieli posiadających stosowne uprawnienia. Podczas zajęć uczniowie poznali alternatywne formy spędzania czasu wolnego bez użycia komputera i innych sprzętów elektronicznych, poznali nowe gry i zabawy pozwalające na ciekawe i bezpieczne spędzanie czasu wolnego, a także rozwijały swoje zainteresowania sportowe, artystyczne, plastyczno-techniczne oraz informatyczne. Na dzieci czekało wiele atrakcji, gdyż zajęcia prowadzone były nie tylko w szkołach, ale i na świeżym powietrzu, basenie, torze łyżwiarskim, kręgielni w Sali zabaw „Kajtek” lub „Fun Park” itp. Uczestnicy odwiedzili również Muzeum, Rezerwat Niebieskie Źródła, Skansen Rzeki Pilicy.

Wycieczek zimowy i letni sfinansowany został ze środków pochodzących z opłat pobieranych za wydawanie zezwoleń na sprzedaż napojów alkoholowych. Koszty poniesione w związku z organizacją wycieczek zimowych wyniosły **79 449,23 złotych**, a letniego **44 450,00 złotych**. Łączny koszt wycieczek zimowych i letnich wyniósł **123 949,23 złotych**.

Zadanie to realizowane było w ramach Miejskiego Programu Profilaktyki i Rozwiązywania Problemów Alkoholowych oraz Integracji Społecznej Osób Uzależnionych i Ich Bliskich na 2015 rok.

VIII. WYNIKI UCZNIÓW ZE SPRAWDZIANÓW I EGZAMINÓW ZEWNĘTRZNYCH

Egzaminy zewnętrzne tj. sprawdzian w kl. VI szkoły podstawowej oraz egzamin w kl. III gimnazjum są przeprowadzane w Polsce od 2002 roku.

Stanowią istotny element oceny jakości pracy szkoły. Zauważyć jednak należy, że na wyniki ze sprawdzianu czy egzaminu mają istotny wpływ czynniki indywidualne (uzdolnienia, frekwencja, dodatkowe zajęcia) oraz środowiskowe (sytuacja rodzinna i materialna, wykształcenie rodziców, dostęp do wiedzy). Dlatego wyniki muszą być analizowane z uwzględnieniem wskazanych wyżej czynników.

Tabela 34: Wyniki sprawdzianu w % szkół podstawowych w Tomaszowie Maz. w roku szkolnym 2014/2015

Szkoła	Część I	Część II	
		Jęz. angielski	Jęz. niemiecki
Szkoła Podstawowa nr 1	73,40	83,70	-
Szkoła Podstawowa nr 6	70,70	79,40	78,00
Szkoła Podstawowa nr 7	62,70	71,30	-
Szkoła Podstawowa nr 10	64,00	82,30	77,90
Szkoła Podstawowa nr 12	72,20	82,20	67,90
Szkoła Podstawowa nr 13 w ZSP nr 1	64,30	73,40	-
Szkoła Podstawowa nr 14	61,30	74,90	72,80
Kraj – Polska	67,00	78,00	70,00
województwo łódzkie	67,00	77,00	72,00

W latach 2015 – 2012 najwyższe wyniki ze sprawdzianu uzyskują Szkoła Podstawowa nr 12 im. Jana Pawła II, Szkoła Podstawowa nr 1 im. Aleksandra Kamińskiego i coraz wyższe Szkoła Podstawowa nr 6 w Zespole Szkół nr 8.

W roku szkolnym 2014/2015 sprawdzian szóstoklasistów odbył się w dniu 1 kwietnia 2015 r. Przystąpiło do niego ok. 600 uczniów klas szóstych szkół podstawowych w Tomaszowie Mazowieckim.

Sprawdzian składał się z dwóch części. O godz. 9:00 uczniowie pisali sprawdzian z języka polskiego i matematyki, który trwał 80 minut. Po nim uczniowie mieli przerwę 1,5 godziną. O godz. 11:45 uczniowie przystąpili do drugiej części sprawdzianu z języka obcego, który trwał 45 minut.

Poniżej przedstawiono średnie wyniki sprawdzianu w sześciolletniej szkole podstawowej w latach 2015 – 2012 w skali staninowej.

Skale znormalizowane umożliwiają odniesienie wyników poszczególnych zdających i średnich wyników szkół w całej populacji zdających w kraju oraz porównanie wyników w różnych latach.

W systemie egzaminów zewnętrznych do porównania wyników zdających oraz średnich wyników szkół wykorzystuje się dziesięciostopniową skalę staninową tj.:

Numer stanina	Nazwa stanina
1	najniższy
2	bardzo niski
3	niski
4	niżej średni
5	średni
6	wyżej średni
7	wysoki
8	bardzo wysoki
9	najwyższy

Centralna Komisja Egzaminacyjna podzieliła wyniki egzaminów zewnętrznych na trzy strefy:

- Strefa I – wyniki niskie (stanin 1 – 3)
- Strefa II – wyniki średnie (stanin 4 – 6)
- Strefa III – wyniki wysokie (stanin 7 – 9)

	Szkoła Podstawowa nr 6				Szkoła Podstawowa nr 10				Szkoła Podstawowa nr 12			
	2015	2014	2013	2012	2015	2014	2013	2012	2015	2014	2013	2012
sprawdzian	7	7	4	6	5	4	5	5	7	8	7	6
języka angielski	6	-	-	-	7	-	-	-	7	-	-	-
język niemiecki	7	-	-	-	7	-	-	-	5	-	-	-

	Szkoła Podstawowa nr 14				Szkoła Podstawowa nr 7				Szkoła Podstawowa nr 13			
	2015	2014	2013	2012	2015	2014	2013	2012	2015	2014	2013	2012
sprawdzian	4	7	4	4	4	7	5	5	5	7	6	5
języka angielski	5	-	-	-	4	-	-	-	5	-	-	-
język niemiecki	6	-	-	-	-	-	-	-	-	-	-	-

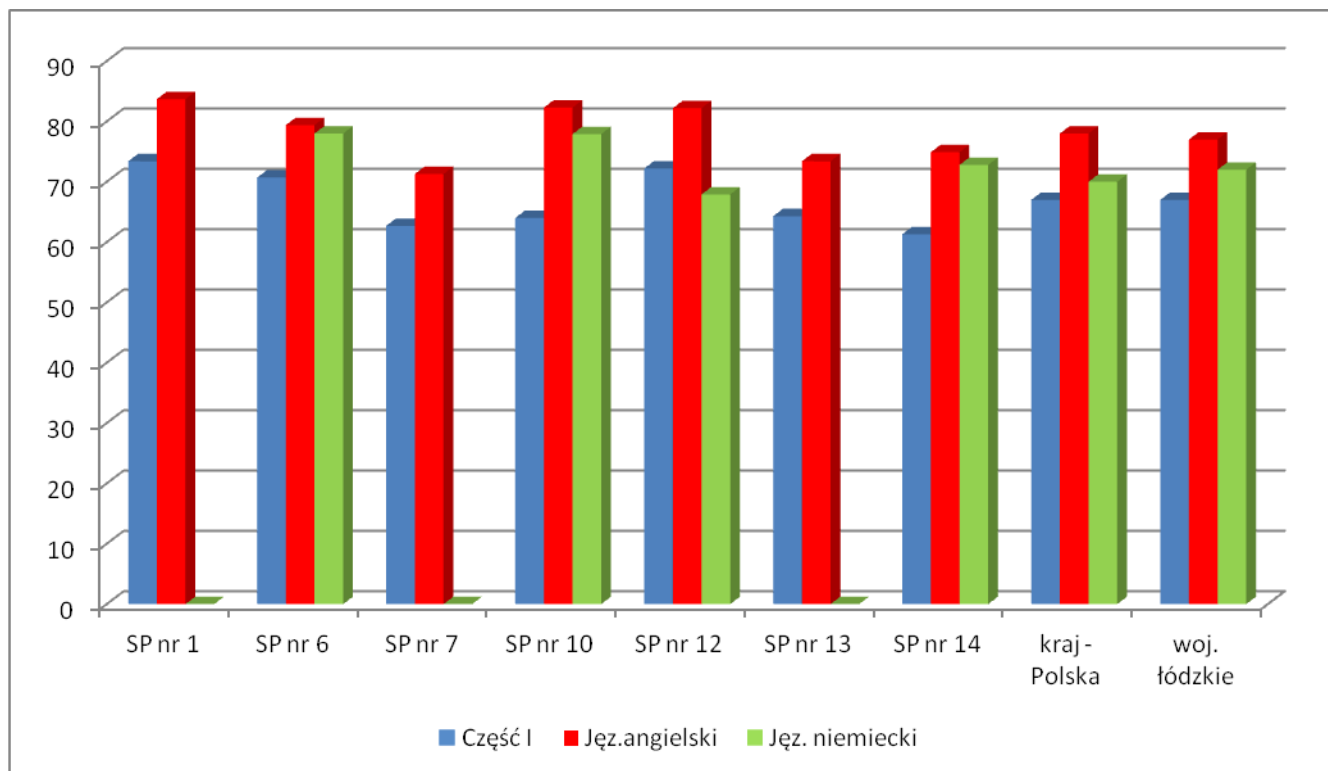
	Szkoła Podstawowa nr 1				Szkoła „TOMEK”*			
	2015	2014	2013	2012	2015	2014	2013	2012
sprawdzian	7	7	7	6	9	9	-	-
języka angielski	7	-	-	-	9	-	-	-
język niemiecki	-	-	-	-	-	-	-	-

* Pierwsza Chrześcijańska Szkoła Podstawowa „TOMEK” – niepubliczna dotowana przez Gminę – Miasto Tomaszów Mazowiecki.

Wnioski:

1) od 2013 r. Szkoła Podstawowa nr 12 i Szkoła Podstawowa nr 1 uzyskuje wyniki w dolnej granicy strefy wyników wysokich tj. na poziomie Stanina 7 (wysoki), a od 2014 r. Szkoła Podstawowa nr 6 w Zespole Szkół nr 8 uzyskuje także wyniki na poziomie Stanina 7;

2) Szkoła Podstawowa nr 1, Szkoła Podstawowa nr 10 i Szkoła Podstawowa nr 12 uzyskuje wyniki na poziomie Stanina 7 z języka angielskiego, a pozostałe Szkoły Podstawowe nr 6, nr 14 i 13 uzyskują wyniki w strefie wyników średnich.

Wykres nr 1 – Wyniki sprawdzianu szkół podstawowych w roku szkolnym 2014/2015**Wnioski:**

Wyższy wynik ze sprawdzianu od średniej krajowej i wojewódzkiej uzyskały następujące szkoły podstawowe: Szkoła Podstawowa nr 1 im. Aleksandra Kamińskiego, Szkoła Podstawowa nr 12 im. Jana Pawła II i Szkoła Podstawowa nr 6 w Zespole Szkół nr 8, zaś z języka angielskiego Szkoła Podstawowa nr 1, Szkoła Podstawowa nr 10, Szkoła Podstawowa nr 12 i Szkoła Podstawowa nr 6 (sprawdzian z języka obcego nowożytnego uczniowie pisali po raz pierwszy w roku szkolnym 2014/2015).

Tabela 35: Wyniki egzaminów gimnazjalnych w Tomaszowie Mazowieckim w roku szkolnym 2014/2015

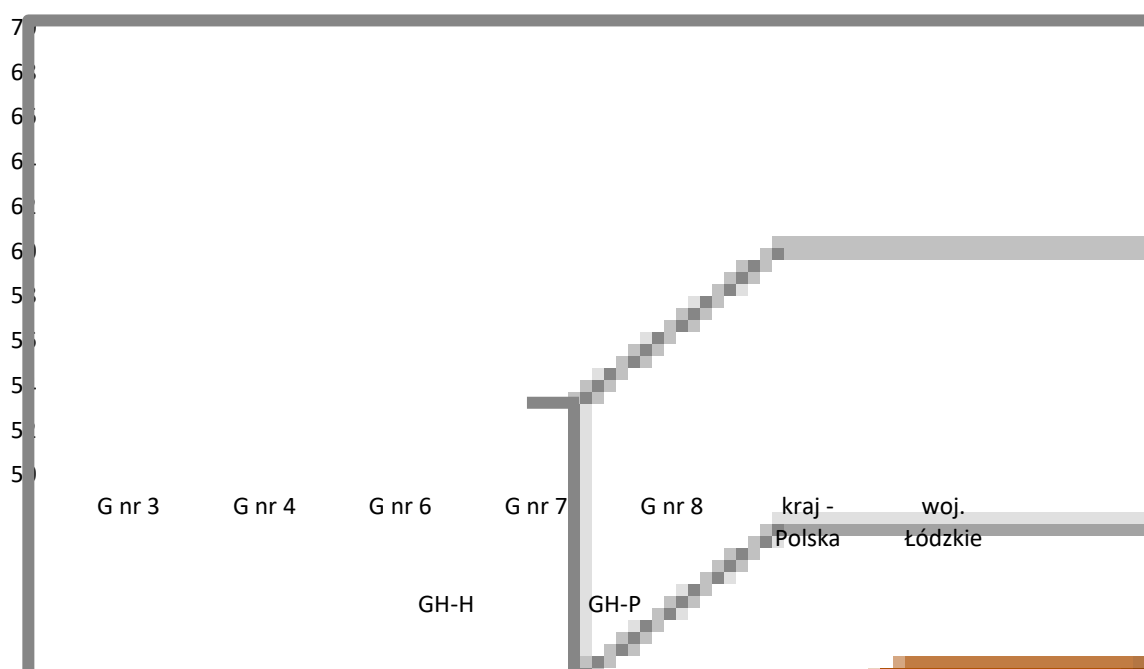
	G H		G M		G A		G N	
	GH-H	GH-P	GM-P	GM-M	PP	PR	PP	PR
G3	67,4	66,3	53,9	56,4	63,2	52,0	65,0	42,5
G4	58,5	60,9	46,2	43,80	62,8	43,5	47,2	15,0
G6	57,4	61,2	40,9	44,5	61,9	43,0	47,9	50,0
G7	68,4	68,2	52,5	50,3	70,2	50,7	83,4	92,5
G8	67,9	66,8	51,3	47,4	68,8	48,1	45,0	0,00
Woj. łódzkie	64,00	63,00	50,00	48,00	66,00	47,00	55,00	44,00
Kraj	64,00	62,00	50,00	48,00	67,00	48,00	57,00	41,00

- G H** - część humanistyczna
G H - H - część humanistyczna z zakresu historii i wiedzy o społeczeństwie
G H - P - część humanistyczna z zakresu języka polskiego
G M - część matematyczno-przyrodnicza
G M - P - część matematyczno – przyrodnicza z zakresu przedmiotów przyrodniczych
G M - M - część matematyczno – przyrodnicza z zakresu matematyki
G A - egzamin z języka angielskiego
G N - egzamin z języka niemieckiego
P R - poziom rozszerzony
P P - poziom podstawowy

Wykres nr 2 – Wyniki egzaminacyjne gimnazjalnego - część humanistyczna

G H - H - część humanistyczna z zakresu historii i wiedzy o społeczeństwie

G H - P - część humanistyczna z zakresu języka polskiego

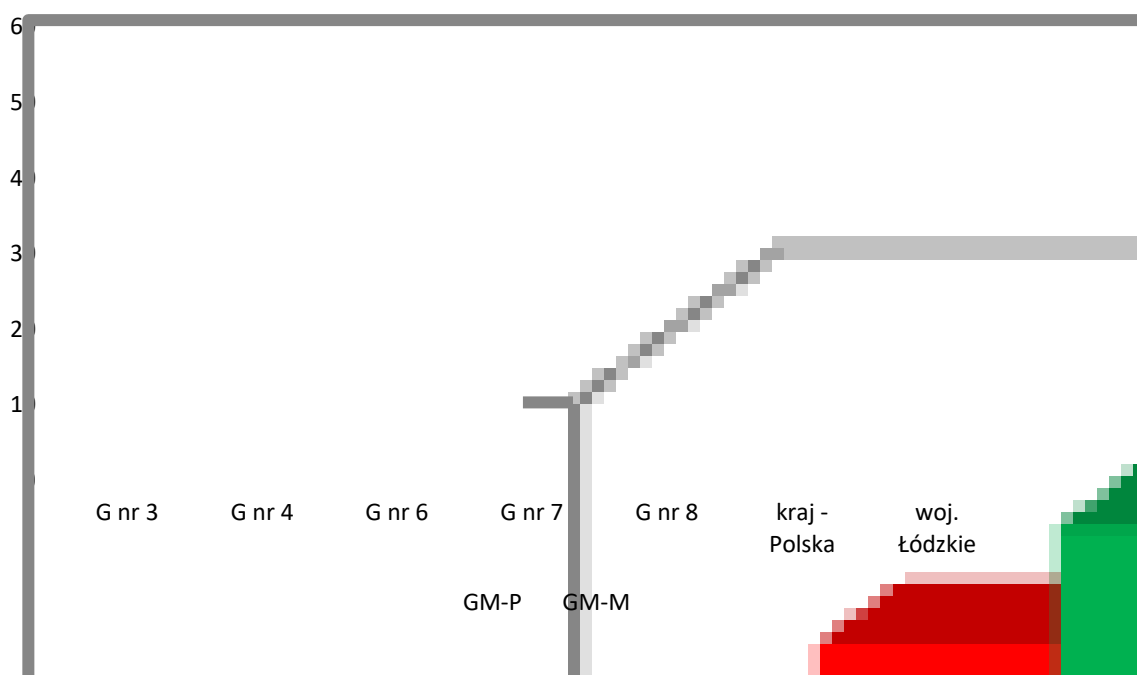


Najwyższe wyniki z części humanistycznej uzyskały Gimnazjum nr 7, Gimnazjum nr 8 i Gimnazjum 3 im. Józefa Piłsudskiego (powyżej średniej krajowej i średniej wojewódzkiej).

Wykres nr 3 – Wyniki egzaminu gimnazjalnego - część matematyczno - przyrodnicza

G M - P – część matematyczno –przyrodnicza z zakresu przedmiotów przyrodniczych

G M - M - część matematyczno –przyrodnicza z zakresu matematyki

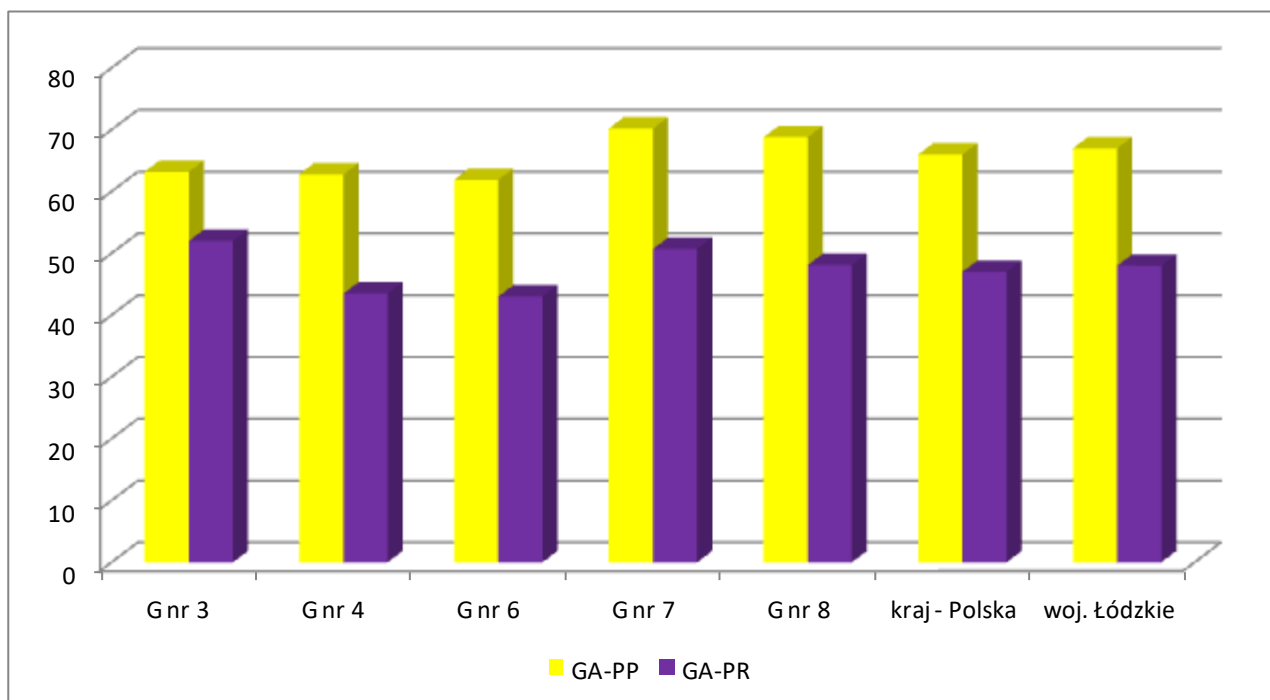


Najwyższe wyniki z części matematyczno – przyrodniczej z zakresu przedmiotów przyrodniczych (powyżej średniej krajowej i wojewódzkiej uzyskały Gimnazjum nr 3, Gimnazjum nr 7 i Gimnazjum nr 8, zaś z zakresu matematyki Gimnazjum nr 3 i Gimnazjum nr 7.

Wykres nr 4 – Wyniki egzaminu gimnazjalnego - język angielski

GA - PP – język angielski poziom podstawowy

GA - PR – język angielski poziom rozszerzony

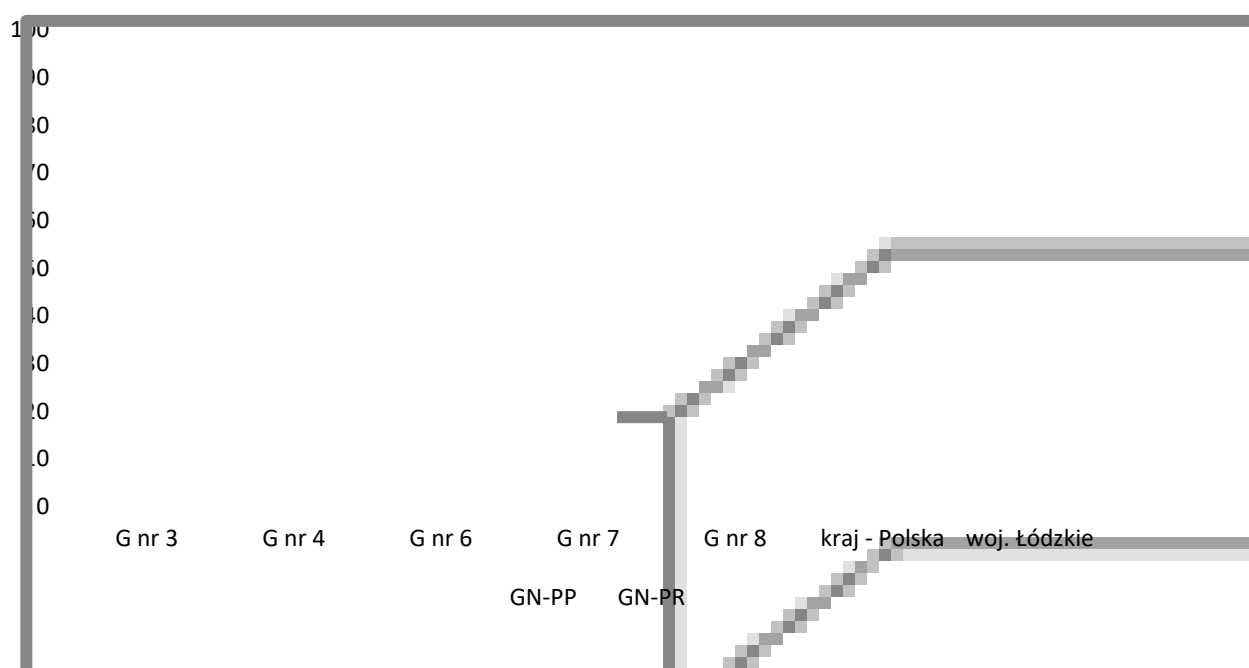


Gimnazjum nr 7 i Gimnazjum nr 8 uzyskały najwyższe wyniki z języka angielskiego na poziomie podstawowym, zaś na poziomie rozszerzonym Gimnazjum nr 3, Gimnazjum nr 7 i Gimnazjum nr 8.

Wykres nr 5 – Wyniki egzaminu gimnazjalnego - język niemiecki

GN - PP – język niemiecki poziom podstawowy

GN - PR – język niemiecki poziom rozszerzony



Gimnazjum nr 7 i Gimnazjum nr 3 uzyskały najwyższe wyniki z języka niemieckiego na poziomie podstawowym, zaś na poziomie rozszerzonym Gimnazjum nr 7.

Poniżej przedstawiono średnie wyniki egzaminu gimnazjalnego w latach 2015 – 2012 w skali staninowej.

Skale znormalizowane umożliwiają odniesienie wyników poszczególnych zdających i średnich wyników szkół w całej populacji zdających w kraju oraz porównanie wyników w różnych latach.

W systemie egzaminów zewnętrznych do porównania wyników zdających oraz średnich wyników szkół wykorzystuje się dziesięciostopniową skalę staninową tj.:

Numer stanina	Nazwa stanina
1	najniższy
2	bardzo niski
3	niski
4	niżej średni
5	średni
6	wyżej średni
7	wysoki
8	bardzo wysoki
9	najwyższy

Egzamin z zakresu:	Gimnazjum nr 8				Gimnazjum nr 7				Gimnazjum nr 3			
	2015	2014	2013	2012	2015	2014	2013	2012	2015	2014	2013	2012
historii i wos	7	6	6	6	7	7	7	6	7	7	6	6
języka polskiego	7	6	7	5	7	7	7	7	7	7	7	6
matematyki	5	6	5	6	6	6	6	7	7	7	7	7
przedmiotów przyrodniczych	6	5	5	5	7	7	7	7	7	7	7	7
języka angielskiego	6	6	3	7	6	7	7	7	7	6	7	7
języka niemieckiego	-	7	-	6	9	8	7	7	-	-	7	7

Egzamin z zakresu:	Gimnazjum nr 4				Gimnazjum nr 6				Katol.Gim. w Tom.Maz.			
	2015	2014	2013	2012	2015	2014	2013	2012	2015	2014	2013	2012
historii i wos	4	4	5	5	3	5	3	5	2	1	7	-
języka polskiego	5	5	6	7	5	6	6	6	3	3	5	-
matematyki	4	5	6	6	4	6	4	6	2	2	6	-
przedmiotów przyrodniczych	5	5	5	5	4	5	5	5	3	2	7	-
języka angielskiego	5	6	7	7	5	5	5	6	2	2	-	-
języka niemieckiego	4	6	6	6	4	6	6	5	-	-	-	-

Wyniki egzaminu gimnazjalnego z wykorzystaniem EWD (Edukacyjna Wartość Dodana) za lata 2012 - 2014 i 2013 – 2015

Metoda **EWD** to zestaw technik statystycznych pozwalających zmierzyć wkład szkoły w wyniki nauczania.

- Opis położenia elipsy (szkoły) w układzie współrzędnych (wynik egzaminu, EWD) może ułatwić wyróżnienie pięciu punktów odniesienia (potocznie).
- **Szkoły neutralne.** Gimnazja, w których notujemy zarówno średni w skali kraju poziom wyników egzaminacyjnych, jak i przeciętną efektywność.
- **Szkoły sukcesu.** Gimnazja o wysokich wynikach egzaminacyjnych i wysokiej efektywności nauczania.
- **Szkoły wspierające.** Gimnazja o niskich wynikach egzaminacyjnych, ale wysokiej efektywności.
- **Szkoły wymagające pomocy.** Gimnazja o niskich wynikach egzaminacyjnych i niskiej efektywności nauczania.
- **Szkoły niewykorzystanych możliwości.** Gimnazja o wysokich wynikach egzaminacyjnych oraz niskiej efektywności nauczania.

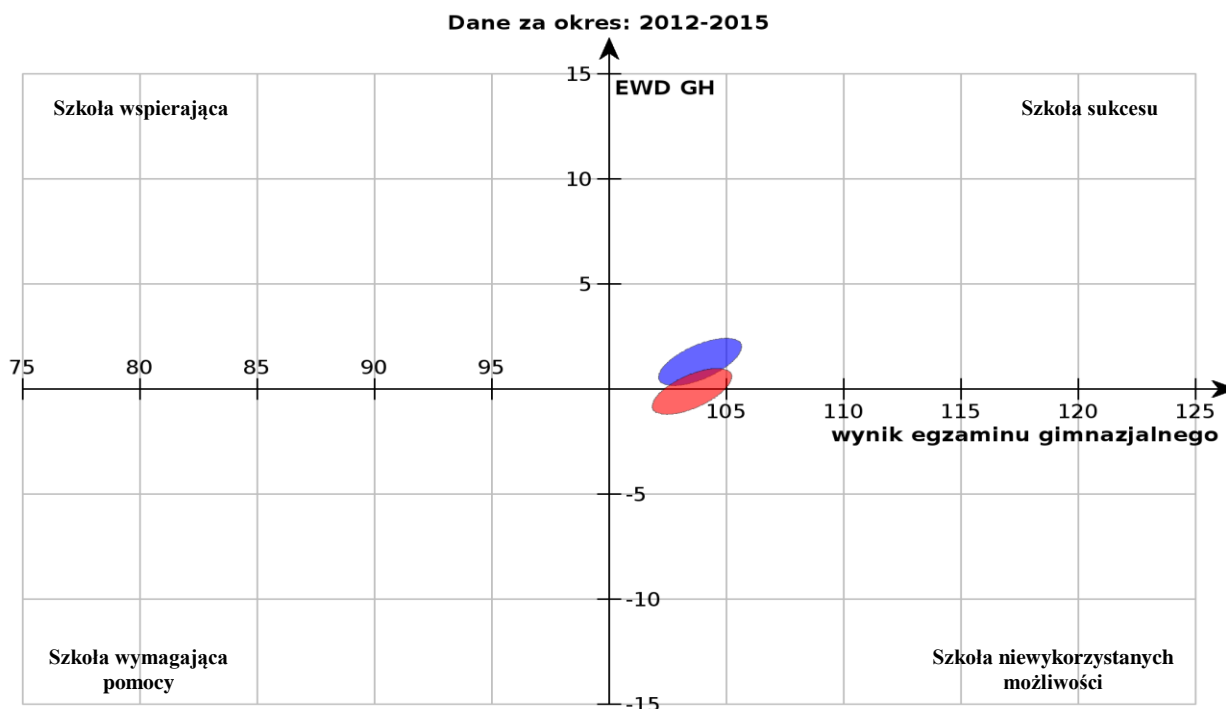
GIMNAZJUM NR 3



Wskaźniki obliczone na podstawie danych egzaminacyjnych z lat 2013-2015
Liczba zdających, których wyniki uwzględniono w analizie: 395



Wskaźniki obliczone na podstawie danych egzaminacyjnych z lat 2012-2014
Liczba zdających, których wyniki uwzględniono w analizie: 411

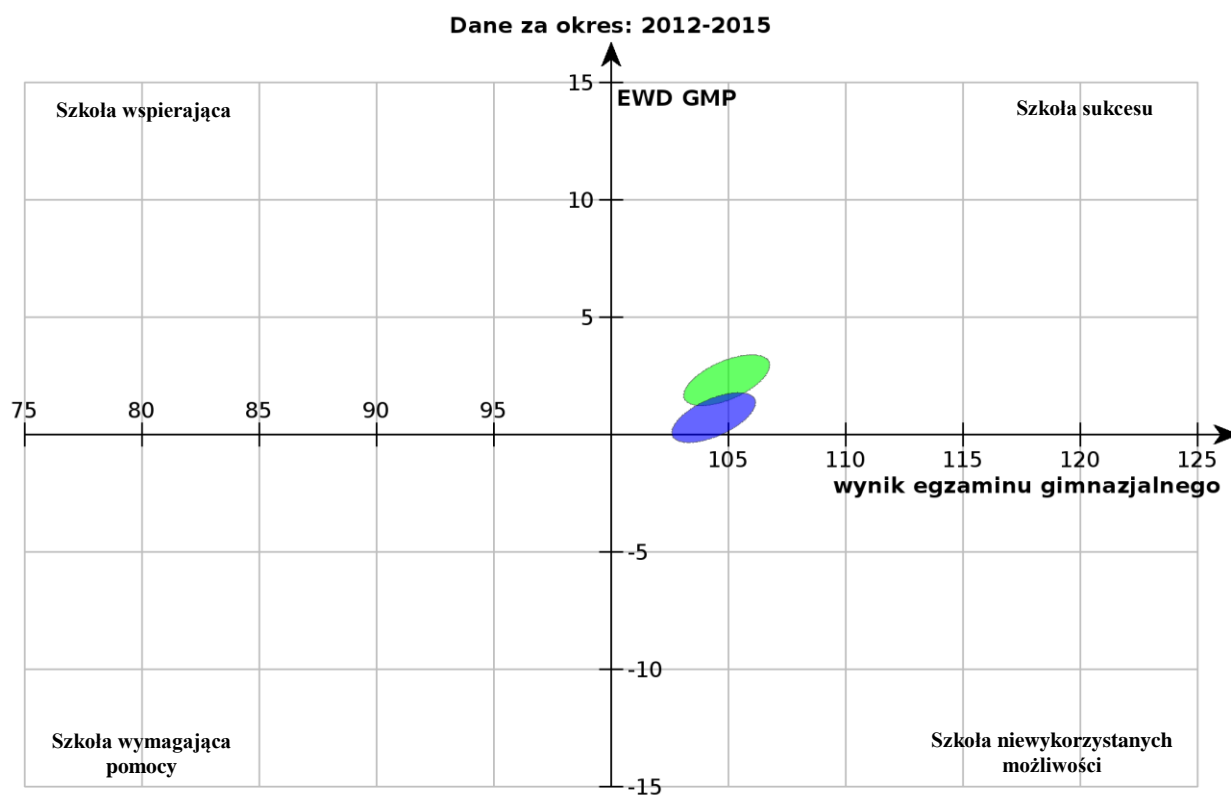


GIMNAZJUM NR 3

Wskaźniki obliczone na podstawie danych egzaminacyjnych z lat 2013-2015
Liczba zdających, których wyniki uwzględniono w analizie: 395



Wskaźniki obliczone na podstawie danych egzaminacyjnych z lat 2012-2014
Liczba zdających, których wyniki uwzględniono w analizie: 411



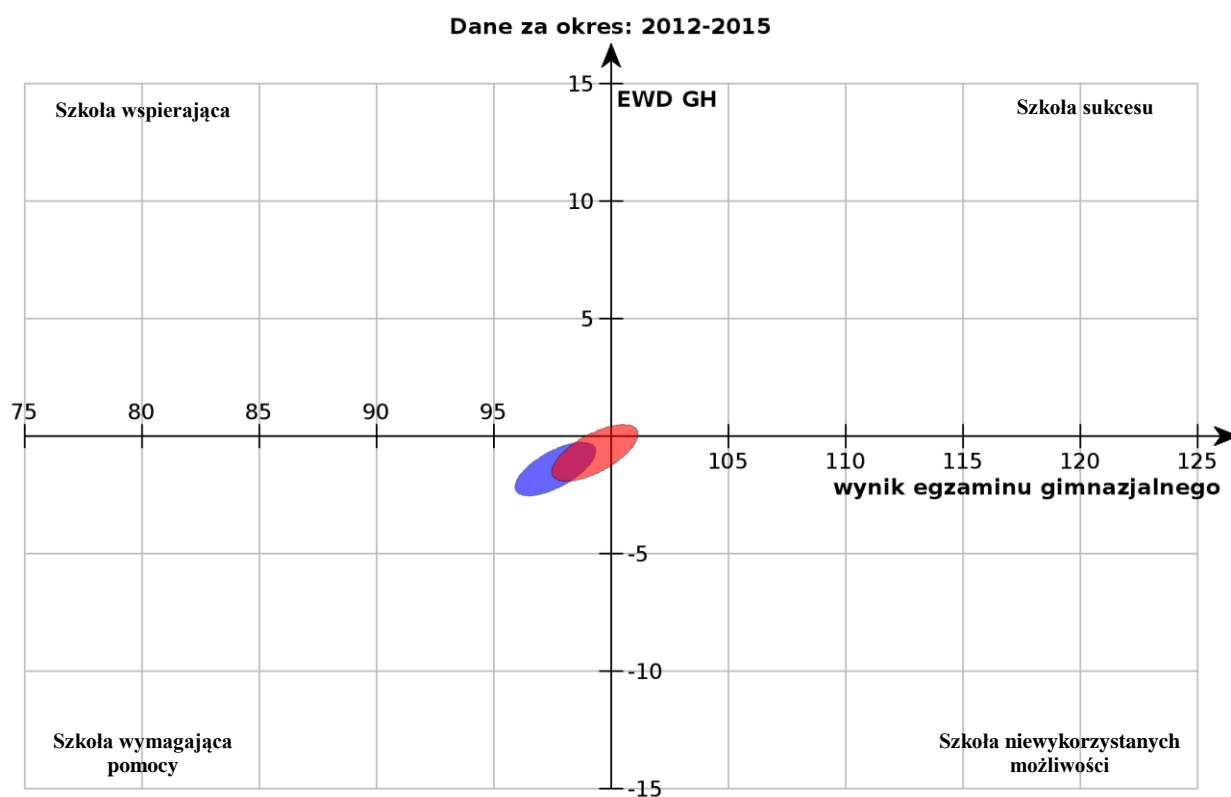
GIMNAZJUM NR 4



Wskaźniki obliczone na podstawie danych egzaminacyjnych z lat 2013-2015
Liczba zdających, których wyniki uwzględniono w analizie: 382



Wskaźniki obliczone na podstawie danych egzaminacyjnych z lat 2012-2014
Liczba zdających, których wyniki uwzględniono w analizie: 326

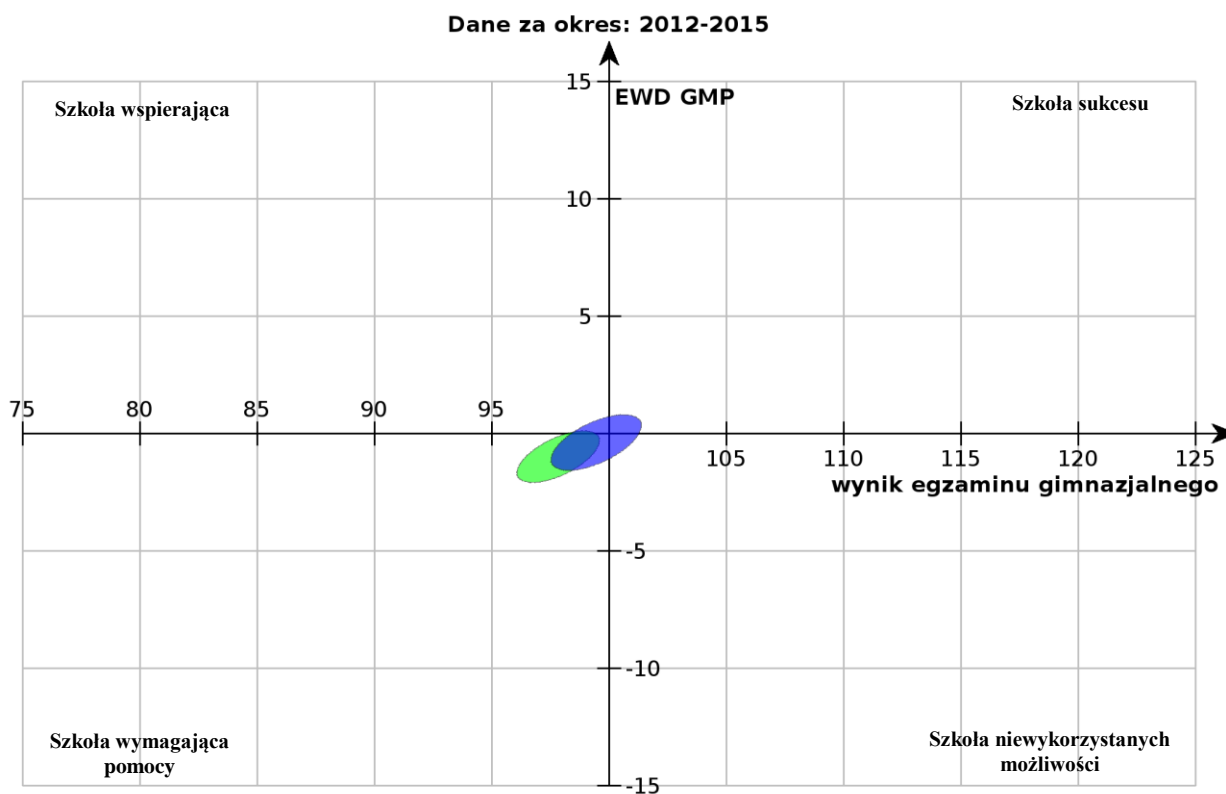


GIMNAZJUM NR 4

Wskaźniki obliczone na podstawie danych egzaminacyjnych z lat 2013-2015
Liczba zdających, których wyniki uwzględniono w analizie: 382



Wskaźniki obliczone na podstawie danych egzaminacyjnych z lat 2012-2014
Liczba zdających, których wyniki uwzględniono w analizie: 326



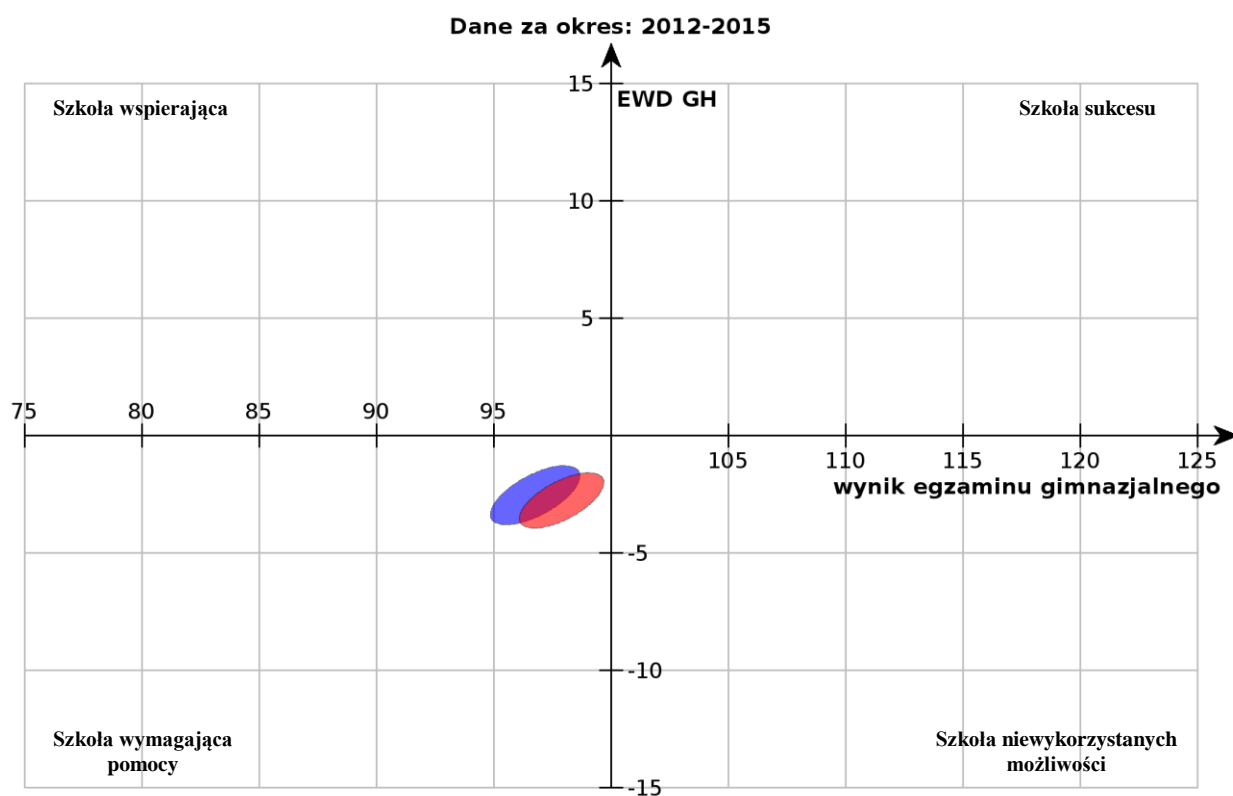
GIMNAZJUM NR 6



Wskaźniki obliczone na podstawie danych egzaminacyjnych z lat 2013-2015
Liczba zdających, których wyniki uwzględniono w analizie: 315



Wskaźniki obliczone na podstawie danych egzaminacyjnych z lat 2012-2014
Liczba zdających, których wyniki uwzględniono w analizie: 347

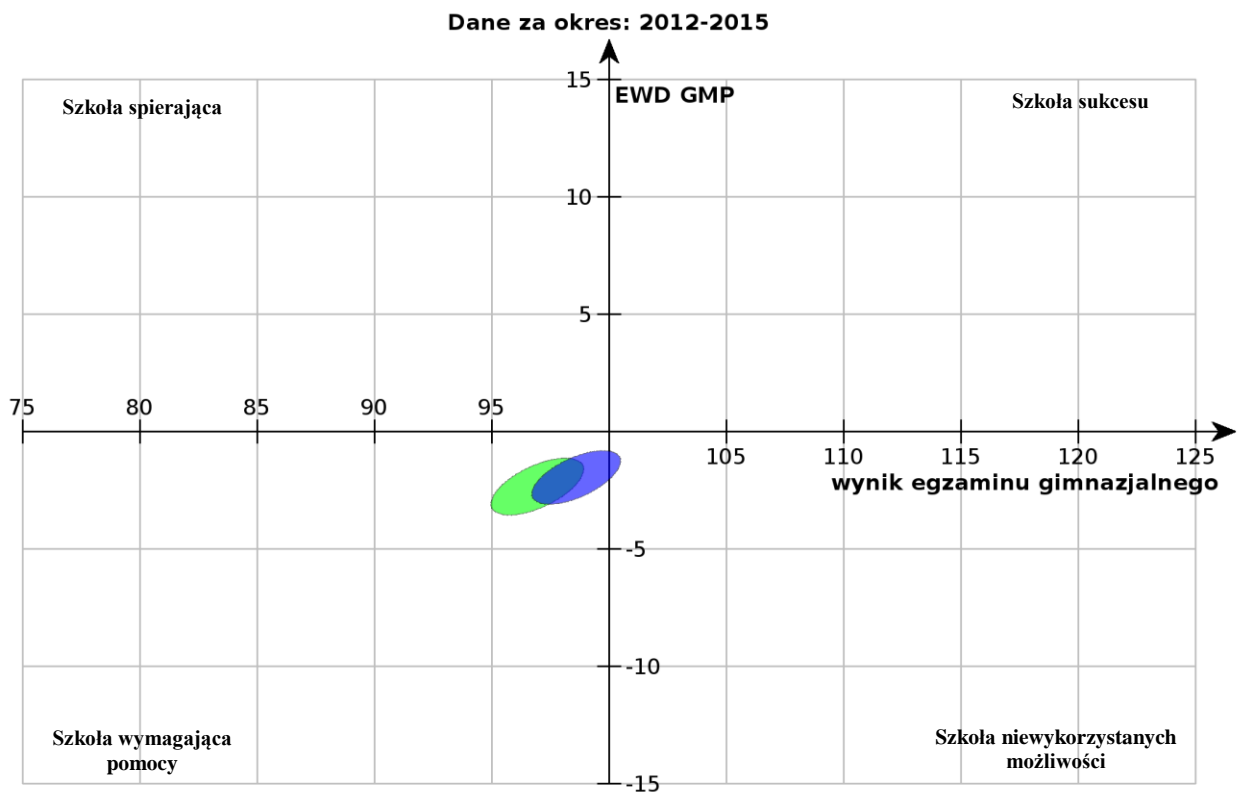


GIMNAZJUM NR 6

Wskaźniki obliczone na podstawie danych egzaminacyjnych z lat 2013-2015
Liczba zdających, których wyniki uwzględniono w analizie: 315



Wskaźniki obliczone na podstawie danych egzaminacyjnych z lat 2012-2014
Liczba zdających, których wyniki uwzględniono w analizie: 347



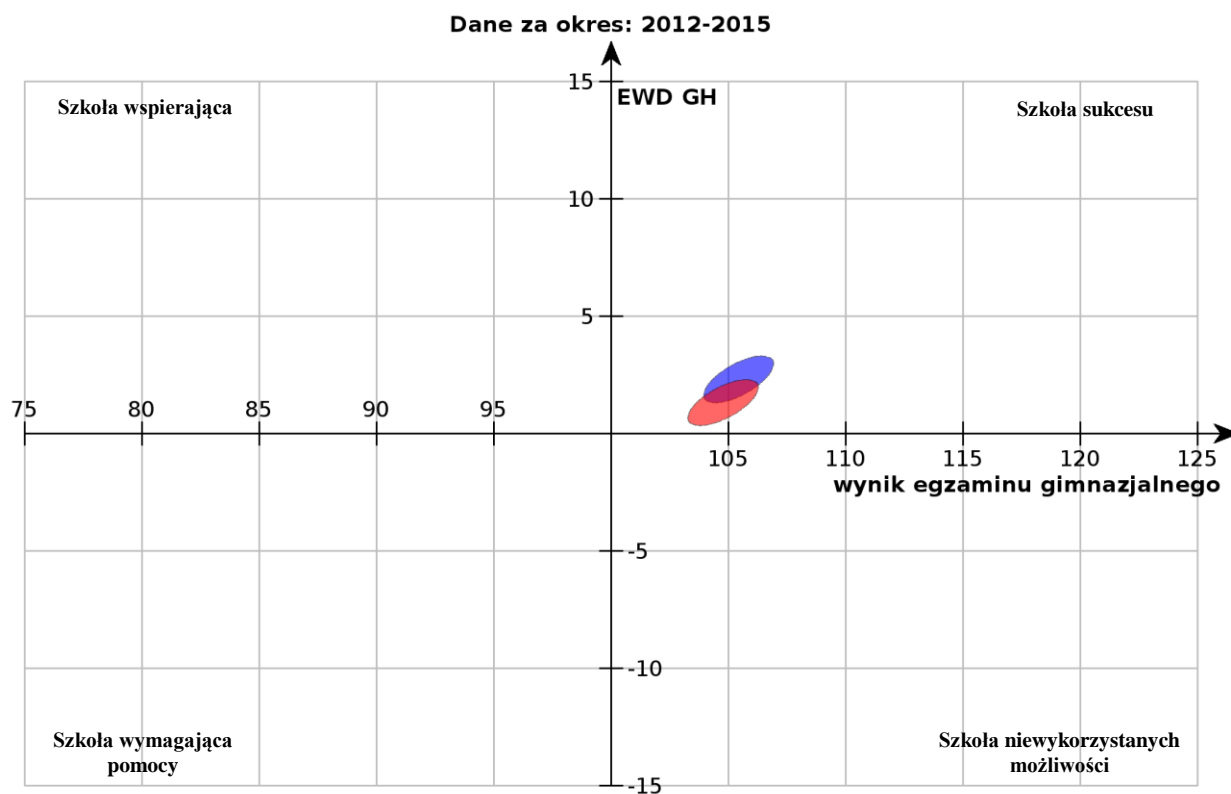
GIMNAZJUM NR 7



Wskaźniki obliczone na podstawie danych egzaminacyjnych z lat 2013-2015
Liczba zdających, których wyniki uwzględniono w analizie: 498



Wskaźniki obliczone na podstawie danych egzaminacyjnych z lat 2012-2014
Liczba zdających, których wyniki uwzględniono w analizie: 505

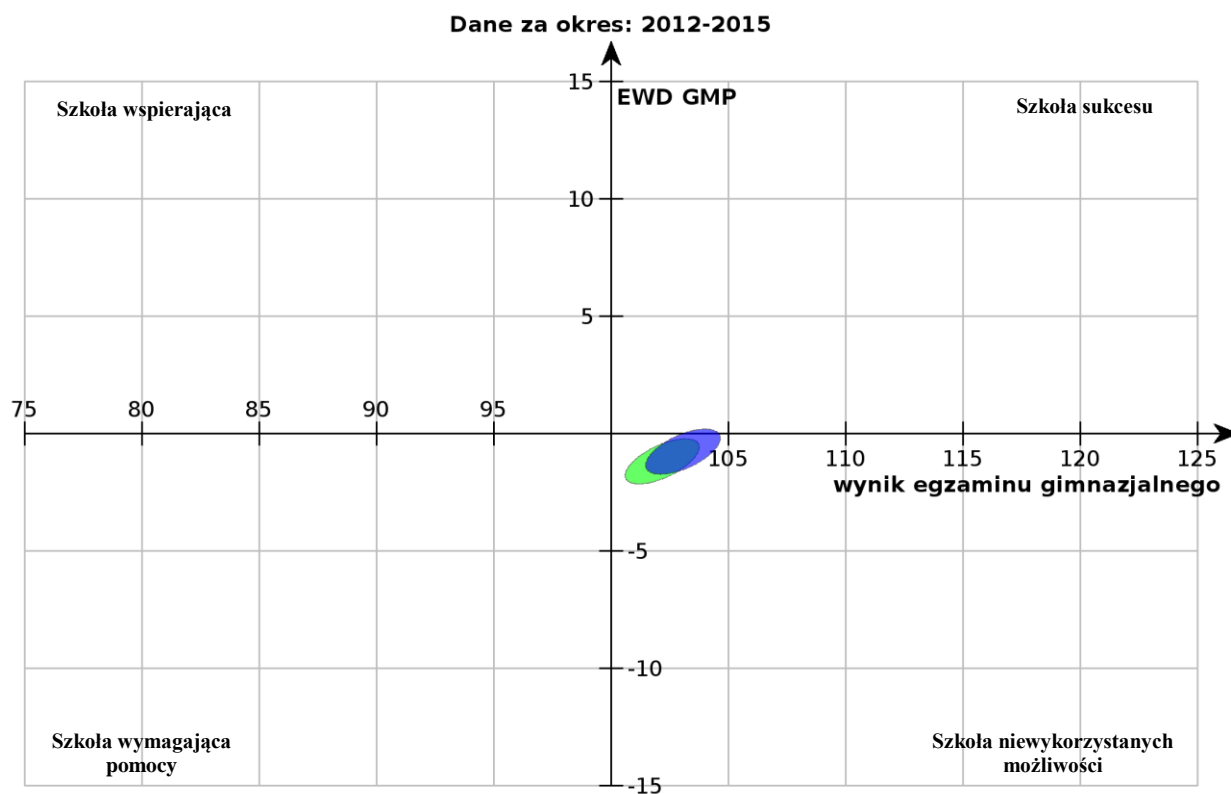


GIMNAZJUM NR 7

Wskaźniki obliczone na podstawie danych egzaminacyjnych z lat 2013-2015
Liczba zdających, których wyniki uwzględniono w analizie: 498



Wskaźniki obliczone na podstawie danych egzaminacyjnych z lat 2012-2014
Liczba zdających, których wyniki uwzględniono w analizie: 504



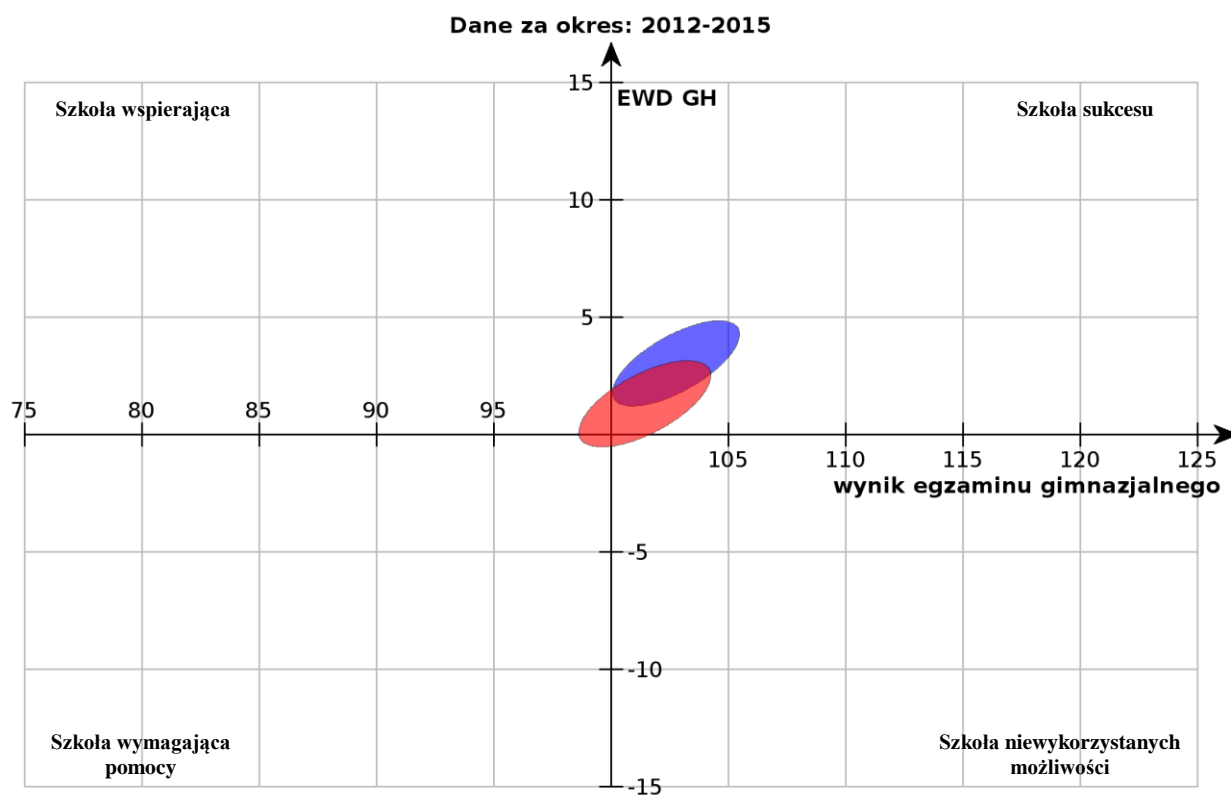
GIMNAZJUM NR 8



Wskaźniki obliczone na podstawie danych egzaminacyjnych z lat 2013-2015
Liczba zdających, których wyniki uwzględniono w analizie: 143



Wskaźniki obliczone na podstawie danych egzaminacyjnych z lat 2012-2014
Liczba zdających, których wyniki uwzględniono w analizie: 136

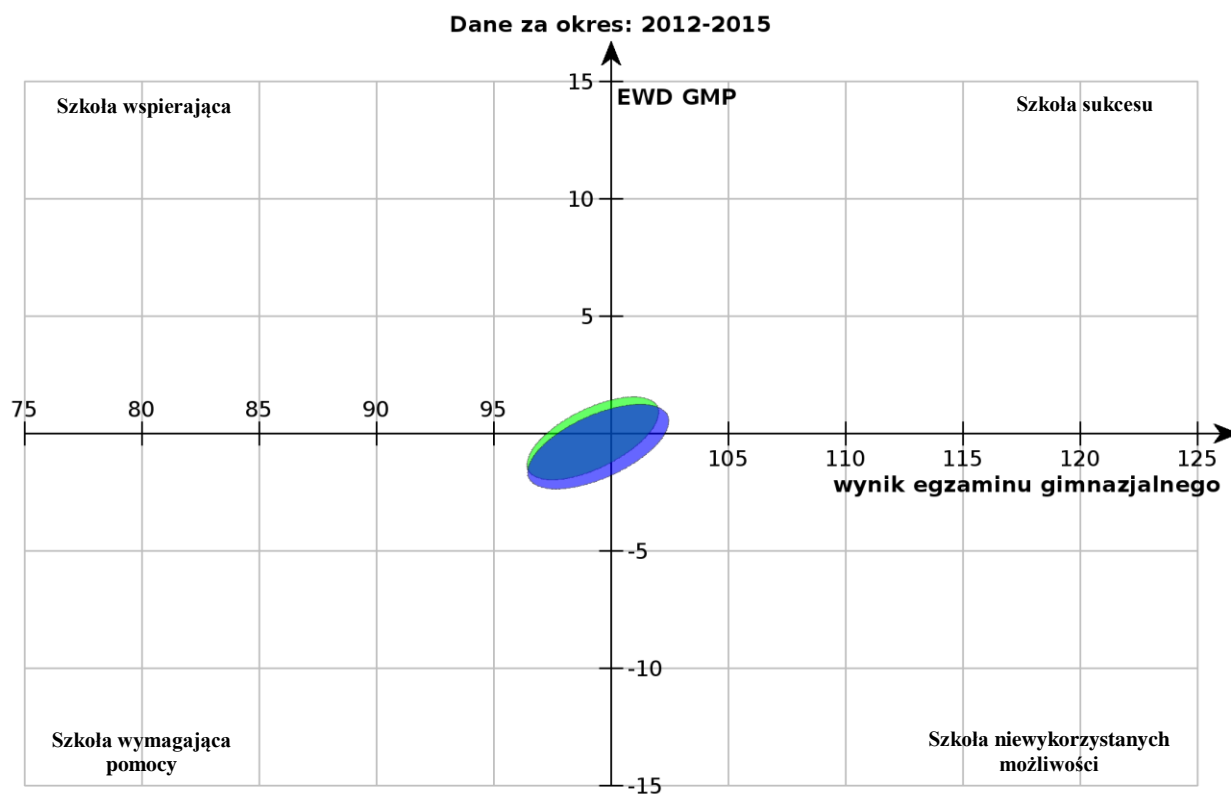


GIMNAZJUM NR 8

Wskaźniki obliczone na podstawie danych egzaminacyjnych z lat 2013-2015
Liczba zdających, których wyniki uwzględniono w analizie: 143



Wskaźniki obliczone na podstawie danych egzaminacyjnych z lat 2012-2014
Liczba zdających, których wyniki uwzględniono w analizie: 136



IX. WYNIKI NADZORU PEDAGOGICZNEGO

Tabela 36: Ewaluacja zewnętrzna – problemowa

Przedszkola	Wymagania	Poziomy wymagań
Przedszkole nr 14	Przedszkole realizuje koncepcję pracy ukierunkowaną na rozwój dzieci	B
	Dzieci są aktywne	B
	Przedszkole wspomaga rozwój dzieci, z uwzględnieniem ich indywidualnej sytuacji	B
Przedszkole nr 19	Przedszkole realizuje koncepcję pracy ukierunkowaną na rozwój dzieci	B
	Dzieci są aktywne	B
	Przedszkole wspomaga rozwój dzieci, z uwzględnieniem ich indywidualnej sytuacji	B
Przedszkole nr 20	Przedszkole realizuje koncepcję pracy ukierunkowaną na rozwój dzieci	B
	Dzieci są aktywne	B
	Przedszkole wspomaga rozwój dzieci, z uwzględnieniem ich indywidualnej sytuacji	A
Gimnazjum nr 6	Procesy edukacyjne są zorganizowane w sposób sprzyjający uczeniu się	B
	Uczniowie nabywają wiadomości i umiejętności określone w podstawie programowej	C
	Respektowane są normy społeczne	B

Ewaluacja zewnętrzna polega na zbieraniu i analizowaniu informacji na temat funkcjonowania przedszkoli i szkół w obszarach wyznaczonych przez wymagania państwa. Ewaluacja ma na celu ustalenie poziomu spełniania przez przedszkola i szkoły wymagań zawartych w rozporządzeniu Ministra Edukacji Narodowej z dnia 7.10.2009 r. wraz ze zmianami z dnia 10.05.2013 r.

Przedszkole i szkoła może spełniać te wymagania na pięciu poziomach:

- **Poziom E** – oznaczający niski stopień wypełniania wymagania przez przedszkole/szkołę.
- **Poziom D** – oznaczający podstawowy stopień wypełniania wymagania przez przedszkole/szkołę.
- **Poziom C** - oznaczający średni stopień wypełniania wymagania przez przedszkole/szkołę.
- **Poziom B** - oznaczający wysoki stopień wypełniania wymagania przez przedszkole/szkołę.
- **Poziom A** - oznaczający bardzo wysoki stopień wypełniania wymagania przez przedszkole/szkołę.

Tabela 37: Kontrole planowane

Szkoły/Przedszkola	Zakres kontroli	Zalecenia pokontrolne
Zespół Szkół nr 4	Kontrola wycieczek zimowego i letniego	Nie wydano zaleceń
Zespół Szkół nr 8	Ocena pracy dyrektora	Ocena wyróżniająca
Gimnazjum nr 3	Monitorowanie podstawy programowej	Nie wydano zaleceń
Gimnazjum nr 6	Prawidłowość prowadzenia przez szkołę działań wychowawczych i zapobiegawczych wśród dzieci i młodzieży zagrożonej uzależnieniem	Nie wydano zaleceń
Szkoła Podstawowa nr 8	Organizacja zajęć rewalidacyjnych	Nie wydano zaleceń
Przedszkole nr 20	W zakresie zgodności organizacji zajęć rewalidacyjnych, w tym liczby godzin i rodzaju zajęć oraz ich zgodności z zaleceniami zawartymi w orzeczeniach	Nie wydano zaleceń

Tabela 38: Kontrole doraźne

Szkoły/Przedszkola	Zakres kontroli	Zalecenia pokontrolne
Szkoła Podstawowa nr 1	Ocena stanu sanitarnego placówki. Kontrola placówki w czasie letniego i zimowego wypoczynku.	Nie wydano zaleceń
Szkoła Podstawowa nr 13 w ZSP nr 1	Kontrola placówki w czasie letniego i zimowego wypoczynku.	Nie wydano zaleceń
Szkoła Podstawowa nr 14	Kontrola placówki w czasie letniego i zimowego wypoczynku.	Nie wydano zaleceń
Przedszkole nr 3	W zakresie bezpieczeństwa dzieci	Należy na bieżąco i w kolejnych latach w organizacji pracy przedszkola bezwzględnie przestrzegać przepisów § 5 ust. 2,3,4; § 2 ust. 1, pkt 3 i 4; § 16 ust. 3 pkt 1 Załącznika nr 1 do rozporządzenia MEN z dnia 21.05.2001 r. w sprawie ramowych statutów publicznego przedszkola oraz publicznych szkół (Dz. U. Nr 61, poz. 624 z późn. zm), a w szczególności nie przekraczania liczby dzieci w oddziale powyżej 25.
Przedszkole nr 5	Sprawdzenie liczebności grup dzieci w oddziałach przedszkolnych oraz zapewnienia skutecznych procedur bezpieczeństwa dot. wchodzenia i wychodzenia dziecka oraz przyprowadzania i odbioru dziecka z przedszkola	Należy na bieżąco w w kolejnych latach w organizacji pracy przedszkola bezwzględnie przestrzegać przepisów § 5 ust. 2,3,4; § 2 ust. 1, pkt 3 i 4; § 16 ust. 3 pkt 1 Załącznika nr 1 do rozporządzenia MEN z dnia 21.05.2001 r. w sprawie ramowych statutów publicznego przedszkola oraz publicznych szkół (Dz. U. Nr 61, poz. 624 z późn. zm), a w szczególności nie przekraczania liczby dzieci w oddziale powyżej 25
Przedszkole nr 7	Sprawdzenie liczebności grup dzieci w oddziałach przedszkolnych oraz zapewnienia skutecznych procedur bezpieczeństwa dot. wchodzenia i wychodzenia dziecka oraz przyprowadzania i odbioru dziecka z przedszkola	Wprowadzenie rejestru przyprowadzania i odbioru dzieci z przedszkola, założenie zeszytu przekazywania dzieci z grupy do grupy.
Przedszkole nr 8	Przestrzeganie przepisów w sprawie ramowych statutów publicznego przedszkola	Dostosować statut przedszkola do przepisów, nie przekraczać liczby dzieci w oddziale powyżej 25
	Kwalifikacje nauczycieli – realizacja podstawy programowej	Nie przekraczać liczby dzieci w oddziale powyżej 25

Szkoły/Przedszkola	Zakres kontroli	Zalecenia pokontrolne
Przedszkole nr 9	W zakresie zapewnienia bezpiecznego pobytu dzieci w przedszkolu.	Liczba dzieci niezgodna ze statutem przedszkola
Przedszkole nr 10	W sprawie ramowych statutow publicznego przedszkola	Nie wydano zaleceń
Przedszkole nr 11	Sprawdzenie liczebności grup dzieci w oddziałach przedszkolnych oraz zapewnienia skutecznych procedur bezpieczeństwa dot. wchodzenia i wychodzenia dziecka oraz przyprowadzania i odbioru dziecka z przedszkola	Należy na bieżąco w w kolejnych latach w organizacji pracy przedszkola bezwzględnie przestrzegać przepisów § 5 ust. 2,3,4; § 2 ust. 1, pkt 3 i 4; § 16 ust. 3 pkt 1 Załącznika nr 1 do rozporządzenia MEN z dnia 21.05.2001 r. w sprawie ramowych statutow publicznego przedszkola oraz publicznych szkół (Dz. U. Nr 61, poz. 624 z późn. zm), a w szczególności nie przekraczania liczby dzieci w oddziale powyżej 25
Przedszkole nr 12	W zakresie bezpieczeństwa dzieci (oddalenie się dziecka z przedszkola)	Wzmocnienie bezpieczeństwa: -zamontowanie systemu kontroli przejścia – elektrozamek otwierany kartą, - wymiana furtek i bramy wjazdowej, - przypomnienie i analiza procedur dot. bezpieczeństwa dzieci
Przedszkole nr 14	W zakresie sprawdzenia liczebności grup oraz przyprowadzania i odbierania dzieci z przedszkola	Nie przekraczać liczby dzieci w oddziale powyżej 25. Dostosować zapisy w „Procedurze przyprowadzania i odbierania dzieci z przedszkola”
Przedszkole nr 16 z ZSP nr 1	W zakresie zapewnienia bezpieczeństwa pobytu dzieci w przedszkolu: - liczebność grup, - przyprowadzanie i odbiór	Dostosować statut przedszkola w zakresie doprecyzowania zasad przyprowadzania i odbierania dzieci z przedszkola przez rodziców.
Przedszkole nr 17	W zakresie sprawdzenia liczebności grup oraz przyprowadzania i odbierania dzieci z przedszkola	Nie wydano zaleceń
Przedszkole nr 19	Sprawdzenie liczebności grup, zapewnienie skuteczności procedur przyprowadzania i odbiór dzieci	Wprowadzenie rejestru przyprowadzania i odbioru dzieci z przedszkola, założenie zeszytu przekazywania dzieci z grupy do grupy.
Przedszkole nr 20	W zakresie sprawdzenia liczebności grup oraz przyprowadzania i odbierania dzieci z przedszkola	Nie wydano zaleceń

X. FINANSOWANIE OŚWIATY

Tabela 39: Przychody gminy z tytułu wynajmu pomieszczeń (reklam itp.) przedszkoli

Nazwa Placówki	Przychody gminy z tytułu wynajmu pomieszczeń / reklam w roku szkolnym 2013/2014	Przychody gminy z tytułu wynajmu pomieszczeń / reklam w roku szkolnym 2014/2015
Przedszkole nr 2	0,00	0,00
Przedszkole nr 3	0,00	0,00
Przedszkole nr 5	0,00	0,00
Przedszkole nr 7	117,00	0,00
Przedszkole nr 8	0,00	0,00
Przedszkole nr 9	0,00	0,00
Przedszkole nr 10	0,00	0,00
Przedszkole nr 11	0,00	0,00
Przedszkole nr 12	0,00	0,00
Przedszkole nr 14	0,00	0,00
Przedszkole nr 16 w ZSP nr 1	0,00	0,00
Przedszkole nr 17	0,00	0,00
Przedszkole nr 19	105,00	0,00
Przedszkole nr 20	0,00	0,00
Razem:	222,00	0,00

Tabela 40: Przychody gminy z tytułu wynajmu pomieszczeń (reklam itp.) szkół

Nazwa placówki	Przychody gminy z tytułu wynajmu pomieszczeń / reklam w roku szkolnym 2013/2014	Przychody gminy z tytułu wynajmu pomieszczeń / reklam w roku szkolnym 2014/2015
Zespół Szkół nr 4	50 312,19	49 351,45
Zespół Szkół nr 8	49 704,96	49 333,20
Szkoła Podstawowa nr 1	41 384,23	30 148,31
Szkoła Podstawowa nr 7	18 965,00	17 390,00
Szkoła Podstawowa nr 8	19 350,21	19 947,12
Szkoła Podstawowa nr 12	46 913,98	43 844,81
Szkoła Podstawowa nr 13 w ZSP nr 1	3 569,50	7 164,12
Szkoła Podstawowa nr 14	11 325,22	10 163,29
Gimnazjum nr 3	74 815,52	71 408,34
Gimnazjum nr 6	19 820,54	16 280,67
Gimnazjum nr 7	60 291,54	61 799,32
Razem:	396 452,89	376 830,63

Tabela 41: Wydatki bieżące ponoszone przez Gminę – Miasto Tomaszów Mazowiecki na funkcjonowanie jednostek oświatowych w roku szkolnym 2014/2015

Lp.	Przedszkola	Wydatki bieżące w złotych za okres						
		IX-XII 2014	I-VIII 2015	Razem	Koszt utrzymania 1 dziecka w roku szkolnym 2014/2015	Wpływy z opłat rodziców	Wpływy za żywienie	Wpływy ogółem
1	P nr 2	406 361,68	784 696,99	1 191 058,67	12 153,70	41 332,00	90 399,00	131 731,00
2	P nr 3	444 365,16	868 594,19	1 312 959,35	10 022,59	42 092,50	110 768,40	152 860,90
3	P nr 5	413 893,83	838 459,18	1 252 353,01	11 927,17	40 233,50	97 341,50	137 575,00
4	P nr 7	432 145,94	904 114,91	1 336 260,85	10 521,74	48 827,50	113 833,00	162 660,50
5	P nr 8	441 927,92	862 913,70	1 304 841,62	12 194,78	43 605,00	105 749,00	149 354,00
6	P nr 9	242 295,91	444 133,01	686 428,92	13 200,56	23 220,50	48 133,50	71 354,00
7	P nr 10	204 421,34	448 249,99	652 671,33	9 192,55	13 717,00	58 941,50	72 658,50
8	P nr 11	599 415,78	1 030 224,83	1 629 640,61	12 632,87	30 153,00	102 152,80	132 305,80
9	P nr 12	494 147,09	934 505,62	1 428 652,71	9 588,27	39 162,00	121 600,00	160 762,00
10	P nr 14	536 463,30	1 119 982,98	1 656 446,28	11 268,34	67 093,50	139 606,50	206 700,00
11	ZSP nr 1 (rozdz.80104)	401 094,37	712 139,01	1 113 233,38	11 022,11	31 030,50	87 972,20	119 002,70
12	P nr 17	518 385,03	984 742,35	1 503 127,38	13 917,85	25 887,50	89 431,40	115 318,90
13	P nr 19	453 052,64	945 170,28	1 398 222,92	9 138,71	55 956,00	138 458,50	194 414,50
14	P nr 20	447 595,90	912 111,82	1 359 707,72	11 522,95	44 094,00	119 510,00	163 604,00
Razem:		6 035 565,89	11 790 038,86	17 825 604,75	11 161,93	546 404,50	1 423 897,30	1 970 301,80

Lp.	Szkoła	Wydatki bieżące w złotych za okres			
		IX-XII 2014	I-VIII 2015	Razem	Koszt kształcenia jednego ucznia w roku szkolnym 2014/2015
1	ZS 4	3 650 694,62	6 773 767,99	10 424 462,61	10 023,52
2	ZS 8	1 061 470,19	1 929 635,19	2 991 105,38	6 923,85
3	ZSP nr 1	1 331 153,05	2 559 298,91	3 890 451,96	7 923,53
5	G 3	1 318 014,93	2 433 189,70	3 751 204,63	8 744,07
6	G 6	1 166 206,72	2 103 885,56	3 270 092,28	10 900,31
7	G 7	1 586 856,19	2 874 462,20	4 461 318,39	8 465,50
8	SP 1	2 042 446,81	4 116 164,61	6 158 611,42	7 946,60
9	SP 7	637 889,99	1 218 979,21	1 856 869,20	8 717,70
10	SP 8	798 843,93	1 554 437,11	2 353 281,04	8 813,79
11	SP 12	1 893 602,53	3 817 076,38	5 710 678,91	8 867,51
13	SP 14	1 485 441,10	2 830 418,68	4 315 859,78	6 994,91
RAZEM		16 972 620,06	32 211 315,54	49 183 935,60	8 573,10

Finansowy standard A podziału subwencji na jednego ucznia w 2015 r.- 5 258,6754 zł, z uwzględnieniem wskaźnika korygującego Di – 5490,9307 zł (różnica 232,553 zł), zaś w 2014 r. finansowy standard A podziału subwencji na jednego ucznia w 2014 r. 5 243,3096 zł z uwzględnieniem wskaźnika korygującego Di – 5 520,6629 zł (różnica 277,3533).

Tabela 42. Wysokość dotacji udzielonych przez Gminę - Miasto Tomaszów Mazowiecki dla szkół i placówek niepublicznych w roku szkolnym 2013/2014 i 2014/2015.

Lp.	Szkoła / Placówka	Liczba uczniów		Kwota dotacji w złotych	
		wg stanu na 30.09.2013 r.	wg stanu na 30.09.2014 r.	2013/2014	2014/2015
1.	Pierwsze Chrześcijańskie Przedszkole „Tomaszek” w Tomaszowie Maz.	99	94	720 106,99	679 065,90
2.	Przedszkole „Raj-Landia 2” w Tomaszowie Maz.	0	12 ¹⁾	0,00	91 348,56
3.	Niepubliczne Przedszkole „Ignas” w Tomaszowie Mazowieckim	14	9	104 014,42	115 125,03
4.	Przedszkole Niepubliczne „Bajeczka” w Tomaszowie Mazowieckim	43	39	278 721,88	283 664,06
5.	Przedszkole Niepubliczne „Promyczek” s.c. w Tomaszowie Mazowieckim	72	67	666 924,85	759 447,97
6.	Punkt Przedszkolny „Paprotka” w Tomaszowie Mazowieckim	0	7	3 762,97	35 007,45
7.	Punkt Przedszkolny: Katolickie Przedszkole „Antoś” w Tomaszowie Mazowieckim	12 ²⁾	0 ³⁾	26 831,28	0,00
8.	Katolickie Przedszkole „Antoś” w Tomaszowie Mazowieckim	0	14	0,00	97 743,12
9.	Niepubliczne Przedszkole „Bartek” w Tomaszowie Mazowieckim	0	23	87 877,04	234 446,39
10.	Niepubliczne Katolickie Przedszkole Językowe „Wyspa Szkrabów”	0	35	0,00	542 155,43
11.	Pierwsza Chrześcijańska Szkoła Podstawowa „Tomek” w Tomaszowie Mazowieckim	53	86	347 544,80	595 740,04

Lp.	Szkoła / Placówka	Liczba uczniów		Kwota dotacji w złotych	
		wg stanu na 30.09.2013 r.	wg stanu na 30.09.2014 r.	2013/2014	2014/2015
12.	Katolicka Szkoła Podstawowa w Tomaszowie Mazowieckim	0	11	0,00	81 215,93
13.	Gimnazjum „Tomasz” w Tomaszowie Mazowieckim	0	14	0,00	82 947,60
14.	Katolickie Gimnazjum w Tomaszowie Mazowieckim	38	41	213 889,32	239 312,30
15.	Gimnazjum dla Dorosłych w Tomaszowie Mazowieckim	61	65	320 995,46	358 535,14
16.	Zaoczne Gimnazjum dla Dorosłych BNS Komed w Tomaszowie Mazowieckim	18	14	49 580,00	27 457,60
17.	Zaoczne Gimnazjum dla Dorosłych ŁKO	0	0	0,00	0,00
Razem:		410	531	2 820 249,01	4 223 212,52

- 1) Wg stanu na dzień 01.01.2015 r., zgodnie z terminem rozpoczęcia dotowania placówki.
- 2) Wg stanu na dzień 01.01.2014 r., zgodnie z terminem rozpoczęcia dotowania placówki.
- 3) Punkt Przedszkolny: Katolickie Przedszkole „Antoś” przekształcono od dnia 01.09.2014 r. w Katolickie Przedszkole „Antoś”.

Ogółem Gmina - Miasto Tomaszów Mazowiecki przekazała niepublicznym placówkom oświatowym w roku szkolnym 2013/14 środki finansowe w wysokości **2 820 249,01 zł** (w tym: na niepubliczne przedszkola 1 888 239,43 zł, na niepubliczne szkoły 932 009,58 zł), zaś w roku szkolnym 2014/15 ogółem środki finansowe w wysokości **4 223 212,52 zł** (w tym: na niepubliczne przedszkola 2 838 003,91 zł, na niepubliczne szkoły 1 385 208,61zł).

Tabela 43: Środki zewnętrzne pozyskane na realizację zadań oświatowych

Lp.	Zadanie oświatowe	Kwota pozyskanych środków	Źródło finansowania
1	Dofinansowanie doposażenia JST w zakresie wyposażenia w sprzęt szkolny i pomoce dydaktyczne dla szkół podstawowych ogólnodostępnych prowadzących edukację włączającą	9 177,00 zł	0,4% rezerwy części oświatowej subwencji ogólnej
2	Dofinansowanie doposażenia JST w zakresie wyposażenia stołówek w szkołach podstawowych i gimnazjach prowadzonych przez gminy otrzymujące w roku 2015 kwotę podstawową części wyrównawczej subwencji ogólnej	70 000,00 zł	
3	Dofinansowanie doposażenia JST w zakresie wyposażenia gabinetów profilaktyki zdrowotnej i pomocy przedlekarskiej w tych szkołach /placówkach, które mają zagwarantowane godziny płatne przez NFZ dla pielęgniarek bądź lekarzy	20 000,00 zł	
4	Dofinansowanie kosztów związanych z wypłatą odpraw dla nauczycieli zwalnianych Az art. 20 KN a także nauczycieli przechodzących na emeryturę na podstawie art. 88 KN	21 661,00 zł	
5	Dofinansowanie zakupu podręczników dla uczniów „Wyprawka szkolna”	125 824,28 zł	budżet państwa
6	Wyposażenie szkół w podręczniki oraz materiału edukacyjne i ćwiczeniowe	61 756,62	budżet państwa
7	Dofinansowanie kosztów kształcenia młodocianych	295 904,00 zł	budżet państwa (Fundusz Pracy)
8	Edukacja ekologiczna pn. utworzenie ogródków dydaktycznych przy przedszkolach - 2015 - „Z Plastusiem przez cztery pory roku” utworzenie ogródka dydaktycznego przy Przedszkolu nr 2 ul. Czarnieckiego 12/14 w Tomaszowie Mazowieckim	33 250,00 zł	WFOŚiGW w Łodzi
9	Modernizacja pracowni przyrodniczo-ekologicznej „Moja wymarzona ekopracownia” w G-3, G-4, G-6, G-7, G-8, SP-14, SP-12 i SP-13 w ZSP nr 1	269 187,00 zł	WFOŚiGW w Łodzi
10	Dotacja celowa na dofinansowanie zadań w zakresie wychowania przedszkolnego	2 592 079,33 zł	budżet państwa
11	„Kolorowe przedszkole” – projekt realizowany przez Przedszkole 11 i Przedszkole 20	307 405,29 zł	UE - Europejski Fundusz Społeczny
Razem:		3 806 244,52 zł	-

XI. OSIĄGNIĘCIA UCZNIÓW W KONKURSACH**Tabela 44: Osiągnięcia uczniów w konkursach przedmiotowych organizowanych przez Łódzkiego Kuratora Oświaty**

Lp.	Nazwa konkursu	Szkoła	Liczba laureatów
1	Ogólnopolski Konkurs Historyczny „Losy żołnierza i dzieje oręża polskiego w latach 972-1514. Od Cedyni do Orszy”	Szkoła Podstawowa nr 1	5
		Szkoła Podstawowa nr 12	5
		Szkoła Podstawowa nr 6 w ZS nr 8	3
		Szkoła Podstawowa nr 14	1
		Gimnazjum nr 4 w ZS nr 4	1
		Gimnazjum nr 6	1
		Gimnazjum nr 7	2
2	Konkurs Języka Angielskiego	Szkoła Podstawowa nr 1	1
3	Konkurs Języka Polskiego	Szkoła Podstawowa nr 1	2
		Szkoła Podstawowa nr 10 w ZS nr 4	1
4	Konkurs Języka Niemieckiego	Szkoła Podstawowa nr 14	1
5	Konkurs Matematyczny	Szkoła Podstawowa nr 12	1
		Szkoła Podstawowa nr 1	1
		Gimnazjum nr 7	1
6	Matematyka – Moja Pasja	Gimnazjum nr 3	1
7	Konkurs Ekologiczny	Gimnazjum nr 4 w ZS nr 4	1
8	VI Ogólnopolski Konkurs Wiedzy o Czasach i Osobie Karola Wojtyły – Jana Pawła II „Papież Słowianin”	Gimnazjum nr 4 w ZS nr 4	2
9	Konkurs Biologiczny	Gimnazjum nr 3	3
		Gimnazjum nr 7	1
10	Konkurs Geograficzny	Gimnazjum nr 7	2
11	Konkurs Geograficzny „Przez lądy, morza i oceany – Polska i woj. łódzkie”	Gimnazjum nr 3	1
		Gimnazjum nr 7	1
12	Interdyscyplinarny Konkurs Internetowy „First Step To Success”	Gimnazjum nr 3	7
13	Konkurs Wiedzy o Sztuce	Gimnazjum nr 7	1
14	Konkurs Informatyczny	Gimnazjum nr 7	1
15	Interdyscyplinarny Konkurs Filozofii Klasycznej „W poszukiwaniu prawdy o człowieku”	Gimnazjum nr 7	2

Tabela 45: Wyniki we współzawodnictwie sportowym na szczeblu wojewódzkim**Igrzyska młodzieży szkolnej (szkoły podstawowe)**

Lp.	Szkoła	Nazwa imprezy	Zajęte miejsce na szczeblu wojewódzkim
1.	Szkoła Podstawowa nr 1	Czwórbój lekkoatletyczny chłopców - drużynowy	VI
		Czwórbój lekkoatletyczny chłopców – indywidualny Trela Jakub	V
		Sztafetowe biegi przełajowe chłopców	III
		Sztafetowe biegi przełajowe dziewcząt	VII
		Indywidualne biegi przełajowe – Sobański Bartosz	XII
		Sztafety pływackie chłopców	IX
		Piłka ręczna chłopców	III
		Piłka ręczna dziewcząt	II
2.	Szkoła Podstawowa nr 6	Indywidualne biegi przełajowe – Pierzchała Maja	VII
		Indywidualny Czwórbój Lekkoatletyczny – Pierzchała Maja	IV
		Drużynowy Czwórbój Lekkoatletyczny dziewcząt	VI
3.	Szkoła Podstawowa nr 10	Mini siatkówka chłopców	III
		Piłka siatkowa dziewcząt	I
		Sztafeta pływacka dziewcząt	V
		Sztafeta pływacka chłopców	VIII
		Indywidualne biegi przełajowe – Pecyna Weronika	XXI

Lp.	Szkoła	Nazwa imprezy	Zajęte miejsca na szczeblu wojewódzkim
4.	Szkoła Podstawowa nr 12	Indywidualne biegi przełajowe – Mazurek Kacper	IV
		Indywidualne biegi przełajowe – Stoliński Szymon	XXX
		Sztafeta pływacka	VI
		Drużynowy Czwórbój Lekkoatletyczny chłopców	II
		Indywidualny Czwórbój Lekkoatletyczny – Mazurek Kacper	IV
		Indywidualny Czwórbój Lekkoatletyczny – Grzybek Rafał	VII

Gimnazjada

Lp.	Szkoła	Dyscyplina	Zajęte miejsca na szczeblu wojewódzkim
1.	Gimnazjum nr 7	Piłka ręczna dziewcząt	I
		Piłka ręczna chłopców	II
		Sztafety pływackie dziewcząt	IX
		Piłka siatkowa chłopców	III
2.	Gimnazjum nr 4	Sztafeta pływacka dziewcząt	VII
		Piłka siatkowa dziewcząt	III
3.	Gimnazjum nr 3	Sztafeta pływacka chłopców	IX
		Piłka nożna chłopców	I
		Indywidualne biegi przełajowe – Wróbel Agnieszka	X

Tabela 46: Zawody Międzynarodowe i Ogólnopolskie

Lp.	Nazwa zawodów	Szkoła	Zajęte miejsce
1.	Ogólnopolski Finał Gimnazjada 2015 w piłce ręcznej dziewcząt	Gimnazjum nr 7	VIII

XII. PODSUMOWANIE

Zagadnienia przedstawione w informacji o stanie realizacji zadań oświatowych za rok szkolny 2014/2015 są na bieżąco monitorowane przez Prezydenta Miasta Tomaszowa Mazowieckiego.

Wydział Edukacji i Sportu Urzędu Miasta w Tomaszowie Mazowieckim wraz z dyrektorami podejmuje działania mające na celu pozyskanie środków zewnętrznych na realizację zadań oświatowych z przeznaczeniem na poprawę stanu bazy placówek oświatowych, ich wyposażenie w sprzęt i pomoce dydaktyczne (środki unijne, WFOŚiGW).

Dużą wagę przywiązujemy do minimalizowania problemów kadrowych nauczycieli i pracowników, wynikających ze zmniejszającej się liczby uczniów, w szczególności w gimnazjach.

Systematycznie prowadzone są analizy wydatków w celu poszukiwania optymalnych rozwiązań i jednocześnie umożliwiające uzyskiwanie wysokich efektów edukacyjnych. Dużym wyzwaniem są zmiany w przepisach oświatowych w szczególności te, które nakładają dodatkowe obowiązki na pracowników oświaty, a związane z dotacjami dotyczącymi: dofinansowania zadań w zakresie wychowania przedszkolnego i zakupu podręczników szkolnych. Zadania te są dodatkowymi w porównaniu z rokiem poprzednim.

Wydatki na realizację zadań oświatowych (przedszkola i szkoły) w roku szkolnym **2014/2015** wyniosły **67 009 540,35 zł**.

Otrzymana subwencja oświatowa w obliczona proporcjonalnie do okresów roku 2014 (za 4 miesiące – 10 974 432,92 zł) i 2015 (za 8 miesięcy- 22 715 842,46 zł) w wysokości **33 690 275,38 zł** stanowi **50,28%** kosztów ogółem.

Wydatki na realizację zadań szkół w roku szkolnym 2014/2015 wyniosły 49 183 935, 60 zł. Otrzymana subwencja oświatowa – 33 690 275,38 zł, co stanowi 68,38% kosztów ogółem

Wydatki na realizację zadań oświatowych w roku szkolnym **2013/2014** wyniosły **62 235 614,68 zł**.

Otrzymana subwencja oświatowa obliczona proporcjonalnie do okresów roku 2013 (za 4 miesiące – 11 742 434,00 zł) i 2014 (za 8 miesięcy- 23 763 497,00 zł) w wysokości **35 505 931,00 zł** stanowi **57,05%** kosztów ogółem.

Wydatki na realizację zadań oświatowych w roku szkolnym **2012/2013** wyniosły **61 200 803,37 zł**.

Otrzymana subwencja oświatowa obliczona proporcjonalnie do okresów roku 2012 (za 4 miesiące – 11 178 237,00 zł) i 2013 (za 8 miesięcy- 27 041 450,00 zł) w wysokości **38 219 687,00 zł** stanowi **62,45%** kosztów ogółem.